


# 公共工事の動向


令和 5 年 8 月



(美浜町：三方五湖)

## ～三方五湖～

三方五湖は、福井県美浜町と若狭町にまたがる三方湖、水月湖、菅湖、久々子湖、日向湖の5つの湖の総称です。5つの湖は水質や水深が違い、すべて濃さの違う青色に見えることから「五色の湖」と呼ばれています。全長11.2kmの県道三方五湖レインボーライン線からその違いがよく分かり、五湖と日本海のダイナミックな景観が楽しめます。また2005年11月にはラムサール条約湿地に登録され、2019年には持続的な漁業文化が日本農業遺産に認定されました。

 **東日本建設業保証株式会社 福井支店**

〒910-0854 福井市御幸3丁目10番15号

TEL 0776-21-8686 (代)

FAX 0120-027-428 (フリーダイヤル)

<https://www.ejcs.co.jp/>

## 目 次

- グラフでみる前払金保証取扱高（単月） . . . . . P 1
- 前払金保証取扱高表（単月） . . . . . P 2
- グラフでみる前払金保証取扱高（累計） . . . . . P 3
- 前払金保証取扱高表（累計） . . . . . P 4
- 福井県本局・出先機関別前払金保証取扱高表（累計） . . P 5
- 市町別前払金保証取扱高表（累計） . . . . . P 6
- グラフでみる工事場所別前払金保証取扱高（累計） . . . P 7
- 工事場所別前払金保証取扱高表（累計） . . . . . P 8
- 前払金の使途範囲の拡大措置について . . . . . P 9
- 中間前金払制度について . . . . . P 1 0
- 地域建設業経営強化融資制度について . . . . . P 1 1
- 福井県・市町の前金払等実施基準表 . . . . . P 1 2
- 北陸地区保証取扱高表（単月） . . . . . P 1 3
- 北陸地区保証取扱高表（累計） . . . . . P 1 4
- 東日本地区保証取扱高表（単月） . . . . . P 1 5
- 東日本地区保証取扱高表（累計） . . . . . P 1 6
- 建設業のトピックス . . . . . P 1 7

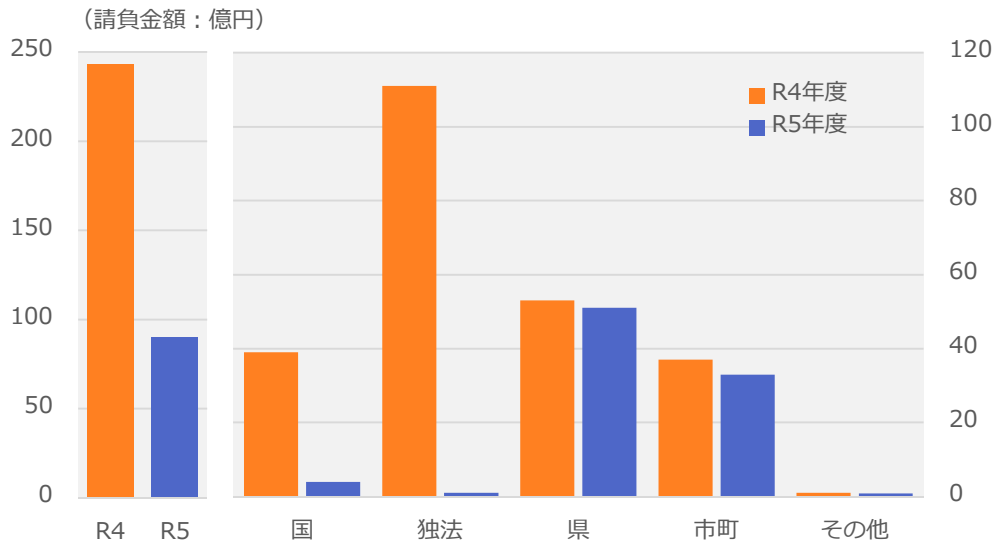
### ◇利用上の注意

- ・当社が前払金保証を行った工事（工事場所：福井県）について集計しています。
- ・集計は、当社が前払金保証契約を行った日（保証契約日）を基準としており、工事の請負契約日と保証契約日との間には、若干のタイムラグ（概ね半月以内）が発生する場合があります。

## グラフでみる前払金保証取扱高（単月）

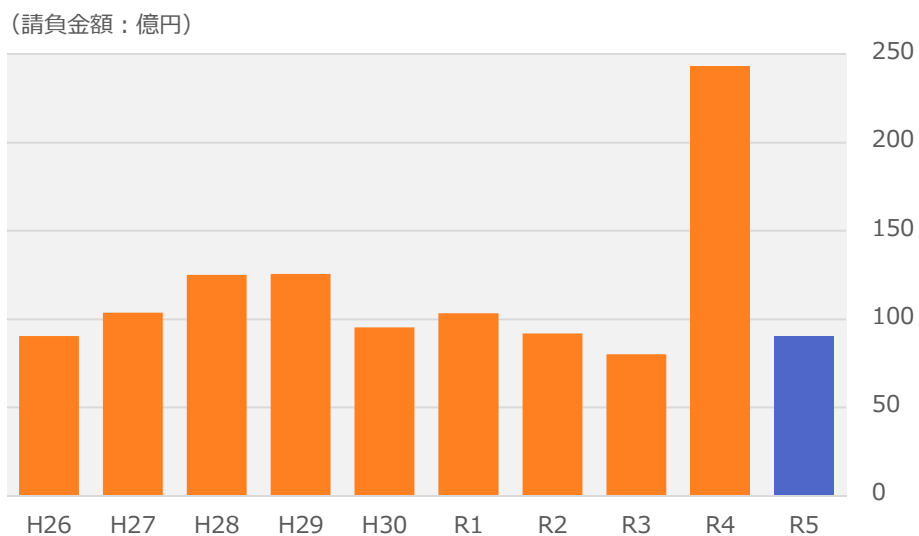
### 前払金保証取扱高（令和5年8月）

今月の保証取扱高（請負金額）は90億円と前期比63%の減少。



### 過去10年間の前払金保証取扱高（8月取扱分）

今月の保証取扱高（請負金額）は過去10年間で下位2番目の水準。



## 前払金保証取扱高表(令和5年8月)

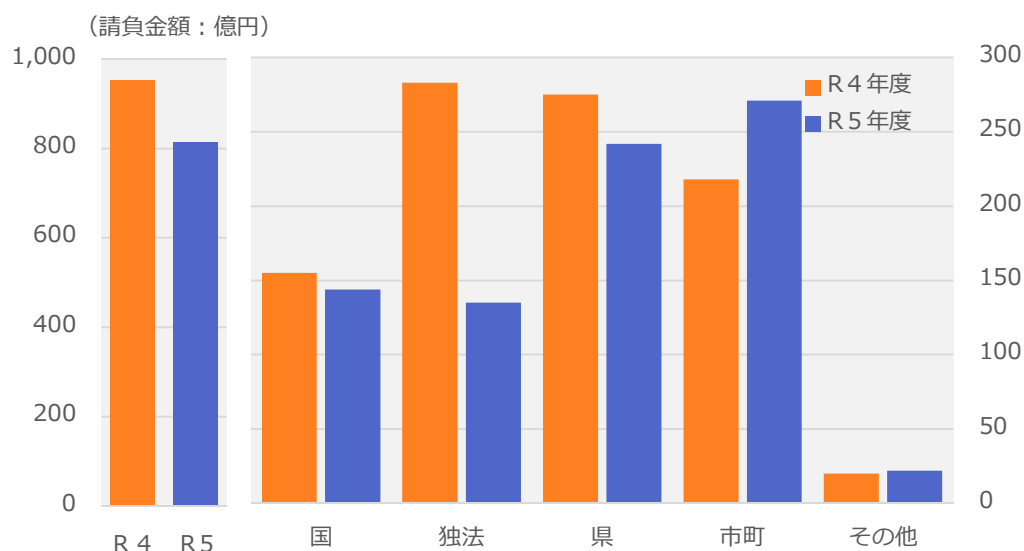
(金額単位：百万円)

区分 発注者		当年度		前年度		対前年度		
		件数	請負金額	件数	請負金額	伸率(%)		増減額
						件数	請負金額	
国	農林水産省	0	0	0	0	0.0	0.0	0
	国土交通省	5	477	10	3,907	▲ 50.0	▲ 87.8	▲ 3,429
	その他	1	14	0	0	—	—	14
	小計	6	492	10	3,907	▲ 40.0	▲ 87.4	▲ 3,415
独立行政法人等	高速道路(株)	0	0	1	6	—	—	▲ 6
	福井大学	1	25	2	369	▲ 50.0	▲ 93.0	▲ 343
	鉄道・運輸機構	0	0	1	10,525	—	—	▲ 10,525
	その他	0	0	2	272	—	—	▲ 272
小計	1	25	6	11,173	▲ 83.3	▲ 99.8	▲ 11,147	
県	土木部	200	3,568	126	3,444	58.7	3.6	124
	農林水産部	41	1,132	45	1,536	▲ 8.9	▲ 26.3	▲ 404
	その他	17	400	7	362	142.9	10.6	38
	小計	258	5,101	178	5,342	44.9	▲ 4.5	▲ 241
市	町	170	3,303	188	3,770	▲ 9.6	▲ 12.4	▲ 466
その他	事務組合	2	23	1	33	100.0	▲ 31.1	▲ 10
	漁業協同組合	0	0	0	0	0.0	0.0	0
	日本下水道事業団	1	30	0	0	—	—	30
	その他	1	26	2	82	▲ 50.0	▲ 68.2	▲ 56
小計	4	80	3	116	33.3	▲ 30.8	▲ 35	
合計	439	9,003	385	24,310	14.0	▲ 63.0	▲ 15,307	

## グラフでみる前払金保証取扱高（累計）

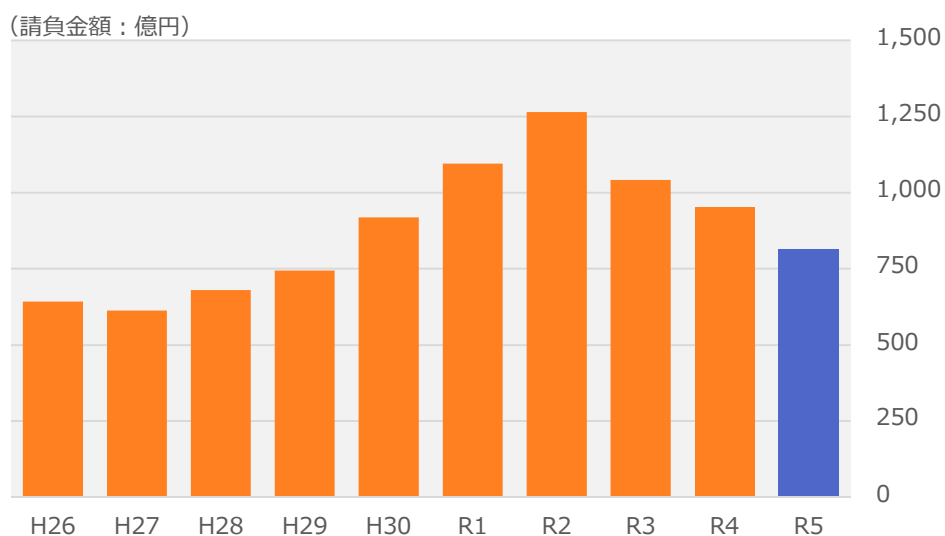
### 前払金保証取扱高（累計：令和5年4月～令和5年8月）

今年度の保証取扱高（請負金額）は815億円と前期比14%の減少。



### 過去10年間の前払金保証取扱高（累計：4月～8月取扱分）

今年度の保証取扱高（請負金額）は過去10年間で下位5番目の水準。



## 前払金保証取扱高表（累計：令和5年4月～令和5年8月）

（金額単位：百万円）

区分 発注者		当年度		前年度		対前年度		
		件数	請負金額	件数	請負金額	伸率(%)		増減額
						件数	請負金額	
国	農林水産省	5	179	4	66	25.0	171.3	113
	国土交通省	48	14,074	50	15,130	▲ 4.0	▲ 7.0	▲ 1,056
	その他	2	245	3	348	▲ 33.3	▲ 29.5	▲ 102
	小計	55	14,499	57	15,545	▲ 3.5	▲ 6.7	▲ 1,045
独立 行政 法人 等	高速道路(株)	7	4,158	9	4,307	▲ 22.2	▲ 3.5	▲ 148
	福井大学	3	49	6	486	▲ 50.0	▲ 89.8	▲ 436
	原子力機構	0	0	0	0	0	0	0
	鉄道・運輸機構	10	9,299	20	22,676	▲ 50.0	▲ 59.0	▲ 13,376
	その他	0	0	3	921	—	—	▲ 921
小計	20	13,508	38	28,392	▲ 47.4	▲ 52.4	▲ 14,884	
県	土木部	621	18,005	658	20,728	▲ 5.6	▲ 13.1	▲ 2,722
	農林水産部	140	3,552	169	5,342	▲ 17.2	▲ 33.5	▲ 1,789
	その他	61	2,643	40	1,434	52.5	84.3	1,209
	小計	822	24,202	867	27,505	▲ 5.2	▲ 12.0	▲ 3,302
市	町	865	27,106	845	21,803	2.4	24.3	5,303
そ の 他	事務組合	6	1,963	10	619	▲ 40.0	217.0	1,344
	漁業協同組合	0	0	5	549	—	—	▲ 549
	日本下水道事業団	1	30	3	729	▲ 66.7	▲ 95.9	▲ 699
	その他	3	214	6	178	▲ 50.0	20.6	36
	小計	10	2,208	24	2,076	▲ 58.3	6.4	132
合	計	1,772	81,525	1,831	95,322	▲ 3.2	▲ 14.5	▲ 13,797

福井県本局・出先機関別前払金保証取扱高表（令和5年4月～令和5年8月）

（金額単位：百万円）

区分 発注者		当年度		前年度		対前年度		
		件数	請負金額	件数	請負金額	伸率(%)		増減額
						件数	請負金額	
土木部	福井県(土木部)	66	7,543	71	9,278	▲ 7.0	▲ 18.7	▲ 1,734
	福井港湾事務所	2	34	5	69	▲ 60.0	▲ 50.5	▲ 35
	福井空港事務所	0	0	1	1	—	—	▲ 1
	福井土木事務所	97	1,534	102	1,929	▲ 4.9	▲ 20.5	▲ 394
	嶺南振興局 小浜土木事務所	74	1,228	73	1,218	1.4	0.7	9
	嶺南振興局 敦賀港湾事務所	25	771	15	376	66.7	104.9	395
	嶺南振興局 敦賀土木事務所	38	475	60	1,116	▲ 36.7	▲ 57.4	▲ 640
	三国土木事務所	63	1,340	77	1,668	▲ 18.2	▲ 19.7	▲ 328
	吉野瀬川ダム 建設事務所	9	312	15	581	▲ 40.0	▲ 46.3	▲ 268
	丹南土木事務所	167	3,719	166	3,122	0.6	19.1	596
	奥越土木事務所	80	1,044	73	1,365	9.6	▲ 23.5	▲ 320
小計	621	18,005	658	20,728	▲ 5.6	▲ 13.1	▲ 2,722	
農林水産部	福井県(農林水産部)	4	368	9	970	▲ 55.6	▲ 62.1	▲ 601
	福井農林総合事務所	33	920	27	756	22.2	21.7	164
	越前漁港事務所	8	219	6	307	33.3	▲ 28.7	▲ 88
	奥越農林総合事務所	20	426	22	579	▲ 9.1	▲ 26.4	▲ 153
	坂井農林総合事務所	17	485	37	1,133	▲ 54.1	▲ 57.2	▲ 648
	嶺南振興局	40	920	41	1,141	▲ 2.4	▲ 19.4	▲ 221
	丹南農林総合事務所	18	213	27	453	▲ 33.3	▲ 53.0	▲ 240
小計	140	3,552	169	5,342	▲ 17.2	▲ 33.5	▲ 1,789	
その他	61	2,643	40	1,434	52.5	84.3	1,209	
合計	822	24,202	867	27,505	▲ 5.2	▲ 12.0	▲ 3,302	

## 市町別前払金保証取扱高表（令和5年4月～令和5年8月）

（金額単位：百万円）

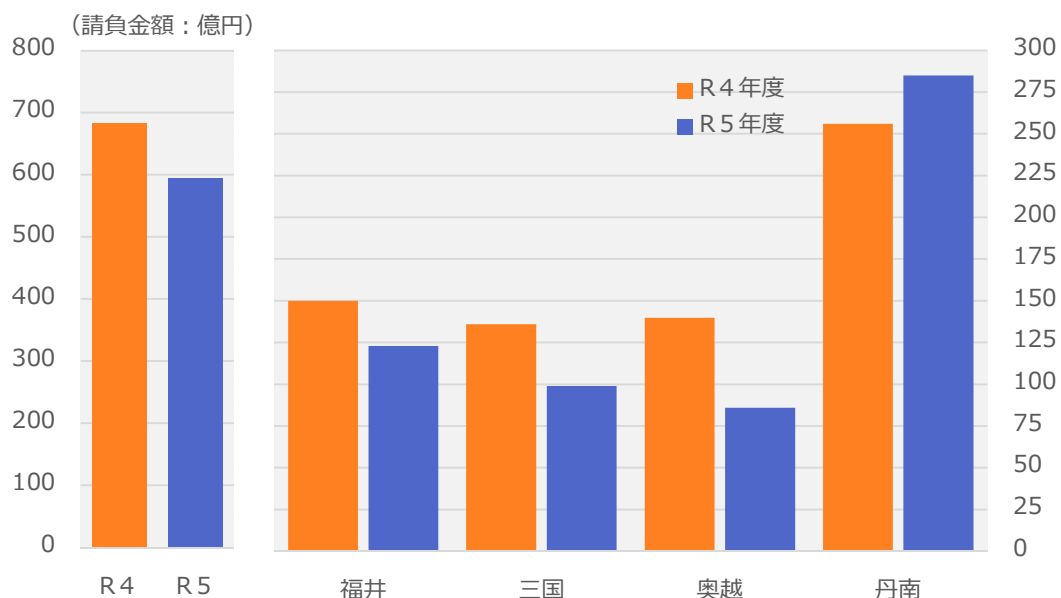
発注者 区分		当年度		前年度		対前年度		
		件数	請負金額	件数	請負金額	伸率(%)		増減額
						件数	請負金額	
市	福井市	195	5,089	185	7,033	5.4	▲ 27.6	▲ 1,943
	敦賀市	59	4,384	72	3,044	▲ 18.1	44.0	1,339
	小浜市	41	554	37	995	10.8	▲ 44.3	▲ 440
	大野市	52	2,334	55	911	▲ 5.5	156.1	1,422
	勝山市	65	660	41	376	58.5	75.3	283
	鯖江市	76	1,626	61	615	24.6	164.2	1,010
	あわら市	12	79	25	806	▲ 52.0	▲ 90.2	▲ 727
	越前市	43	1,848	47	1,488	▲ 8.5	24.2	359
	坂井市	58	3,760	67	1,675	▲ 13.4	124.4	2,084
	小計	601	20,338	590	16,949	1.9	20.0	3,389
町	永平寺町	23	287	23	187	0.0	53.3	99
	池田町	34	860	38	1,353	▲ 10.5	▲ 36.5	▲ 493
	越前町	37	205	55	425	▲ 32.7	▲ 51.7	▲ 219
	美浜町	18	461	32	574	▲ 43.8	▲ 19.7	▲ 113
	高浜町	51	1,117	32	860	59.4	29.8	256
	南越前町	34	1,098	18	284	88.9	285.7	813
	若狭町	22	976	20	682	10.0	43.0	293
	おい町	45	1,761	37	484	21.6	263.6	1,277
小計	264	6,768	255	4,853	3.5	39.4	1,914	
合計	865	27,106	845	21,803	2.4	24.3	5,303	



## グラフでみる工事場所別前払金保証取扱高

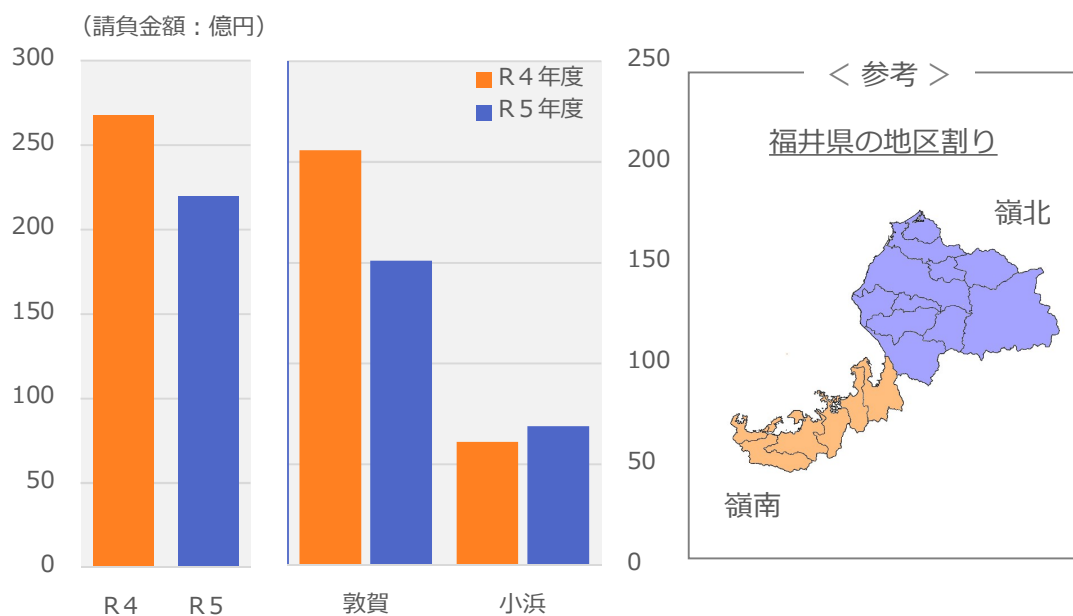
### 嶺北（令和5年4月～令和5年8月）

今年度の保証取扱高（請負金額）は595億円と前期比13%の減少。



### 嶺南（令和5年4月～令和5年8月）

今年度の保証取扱高（請負金額）は220億円と前期比18%の減少。



## 工事場所別前払金保証取扱高表（令和5年4月～令和5年8月）

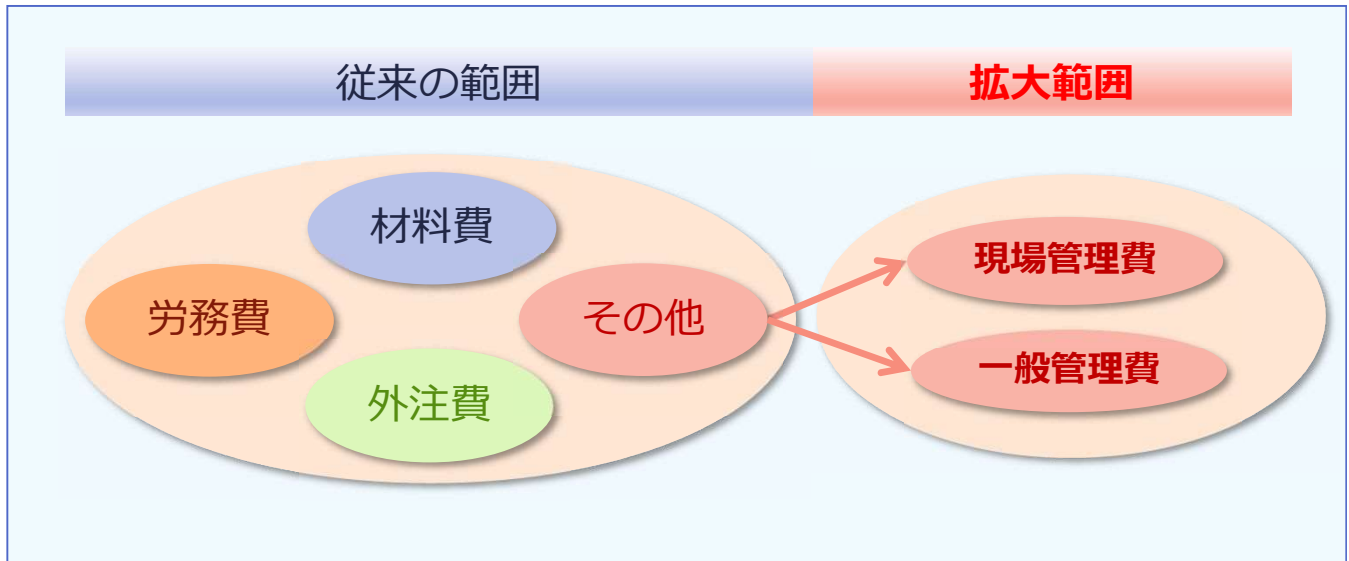
（金額単位：百万円）

地区		区分	当年度		前年度		対前年度		
			件数	請負金額	件数	請負金額	伸率(%)		増減額
							件数	請負金額	
嶺北	福井	福井市	377	11,741	362	14,474	4.1	▲ 18.9	▲ 2,733
		永平寺町	36	623	39	581	▲ 7.7	7.1	41
		小計	413	12,364	401	15,056	3.0	▲ 17.9	▲ 2,691
	三国	あわら市	45	2,050	58	4,426	▲ 22.4	▲ 53.7	▲ 2,375
		坂井市	151	7,863	203	9,263	▲ 25.6	▲ 15.1	▲ 1,399
		小計	196	9,913	261	13,689	▲ 24.9	▲ 27.6	▲ 3,775
	奥越	大野市	121	6,810	135	10,102	▲ 10.4	▲ 32.6	▲ 3,291
		勝山市	113	1,825	78	3,944	44.9	▲ 53.7	▲ 2,118
		小計	234	8,636	213	14,047	9.9	▲ 38.5	▲ 5,410
	丹南	鯖江市	108	3,060	120	3,670	▲ 10.0	▲ 16.6	▲ 609
		越前市	103	6,914	125	6,906	▲ 17.6	0.1	8
		池田町	74	9,787	79	7,293	▲ 6.3	34.2	2,493
		南越前町	103	7,826	56	5,747	83.9	36.2	2,078
		越前町	86	1,002	115	2,027	▲ 25.2	▲ 50.6	▲ 1,025
		小計	474	28,591	495	25,646	▲ 4.2	11.5	2,944
	小計		1,317	59,506	1,370	68,438	▲ 3.9	▲ 13.1	▲ 8,932
	嶺南	敦賀	敦賀市	142	12,614	148	18,323	▲ 4.1	▲ 31.2
美浜町			36	799	43	798	▲ 16.3	0.2	1
若狭町			44	1,688	58	1,573	▲ 24.1	7.3	114
小計			222	15,102	249	20,695	▲ 10.8	▲ 27.0	▲ 5,592
小浜		小浜市	97	3,242	96	3,337	1.0	▲ 2.8	▲ 95
		高浜町	62	1,252	56	1,676	10.7	▲ 25.3	▲ 424
		おい町	74	2,421	60	1,174	23.3	106.2	1,247
		小計	233	6,916	212	6,188	9.9	11.8	728
小計		455	22,019	461	26,884	▲ 1.3	▲ 18.1	▲ 4,864	
合計		1,772	81,525	1,831	95,322	▲ 3.2	▲ 14.5	▲ 13,797	

## 前払金の使途範囲の拡大措置について

### 前払金の使途範囲の拡大措置とは

◆国土交通省をはじめ一部発注者の工事では、前払金を利用できる費用として、**当該工事に要する現場管理費と一般管理費が追加され、前払金額の25%を上限**にご利用いただくことができます。



### 前払金の使途範囲の拡大措置適用状況一覧（福井県内の主な発注者）

(令和5年9月現在)

発注者名		特例措置適用年度
国	国土交通省	平成28年度
	農林水産省	平成28年度
	法務省	平成28年度
独立行政法人	東日本高速道路	平成28年度
	西日本高速道路	平成28年度
	中日本高速道路	平成28年度
	鉄道・運輸機構	平成28年度
	福井大学	平成28年度
その他	福井県立大学	平成28年度

発注者名		特例措置適用年度
福井県		平成28年度
市	福井市	平成28年度
	敦賀市	-
	小浜市	-
	大野市	令和2年度
	勝山市	-
	鯖江市	-
	あわら市	令和2年度
	越前市	-
	坂井市	-
町	永平寺町	令和4年度
	池田町	令和元年度
	南越前町	-
	越前町	-
	美浜町	-
	高浜町	平成28年度
	おおい町	令和3年度
	若狭町	-

# 中間前払金払制度について

## 中間前払金払制度とは

請負金額の40%に相当する前払金に加え、更に20%の中間前払金を受け取ることができる制度です。

### 請求要件

工期の1/2が経過し、出来高が1/2以上となった場合  
(詳細は下表参照)

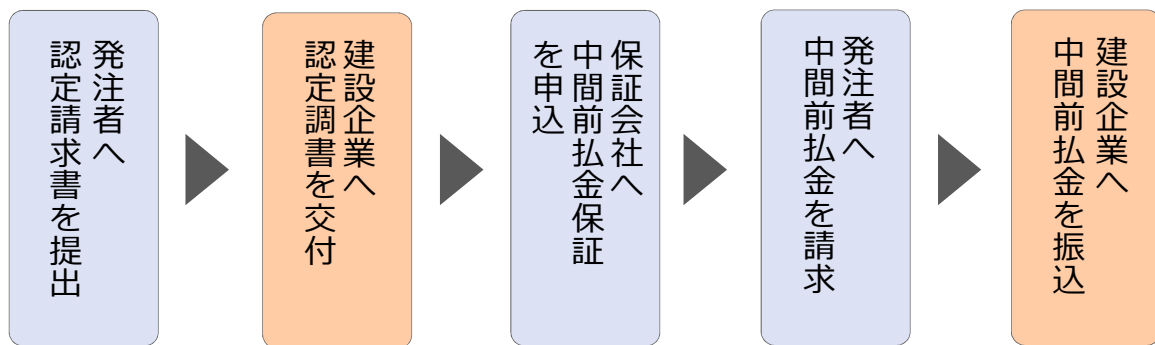
### 保証料

保証料率は一律0.065%

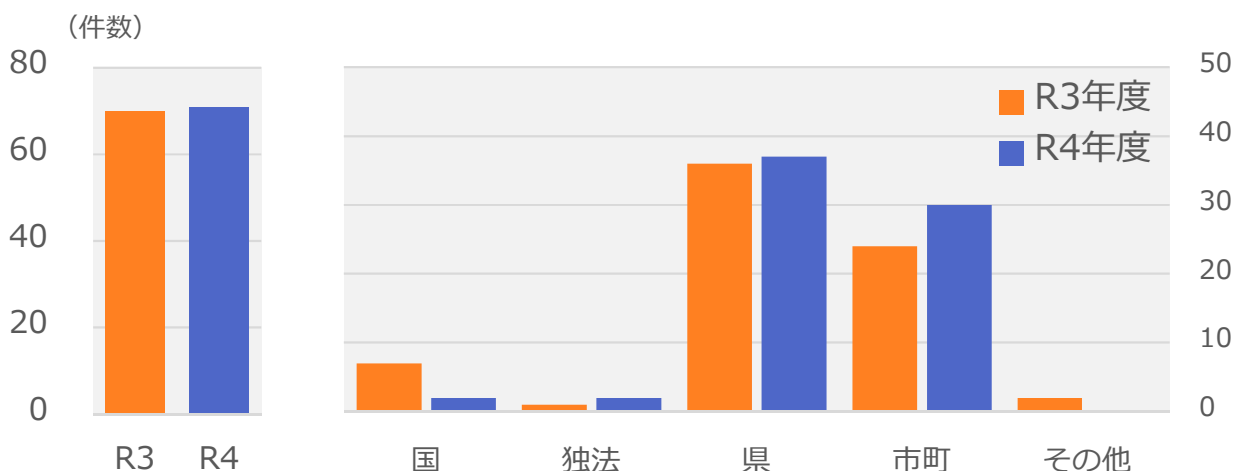
## 部分払いとの違い

	請求時の出来高検査	請求要件
中間前払金	<b>出来高検査不要</b> (書類審査で可)	(当初前払金を請求したのち) ①工期の1/2を経過 ②工期の1/2で実施すべき作業が終了 ③出来高が1/2以上
部分払	<b>必要</b> (出来高検査を行い、金額を算定)	支払い請求に相当すると判断される進捗が金額面で上がったとき

## 手続きの流れ ( ■ : 発注者の手続き ■ : 建設企業の手続き )



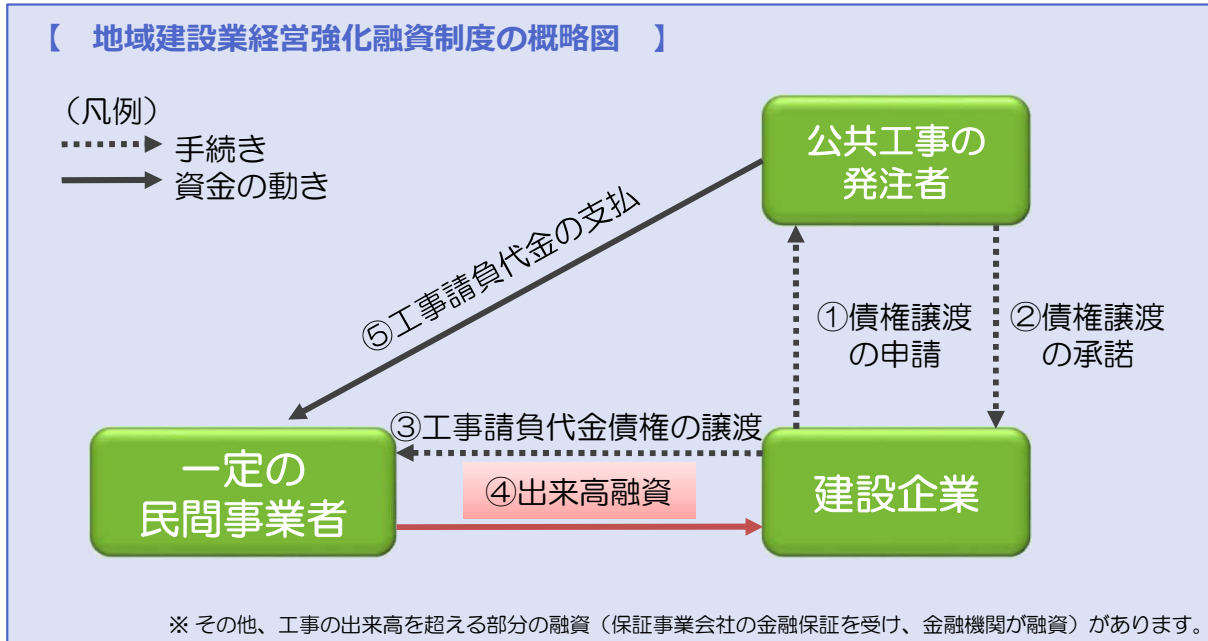
## 【参考】中間前払金保証取扱高 (令和4年4月~令和5年3月)



# 地域建設業経営強化融資制度について

## 地域建設業経営強化融資制度とは

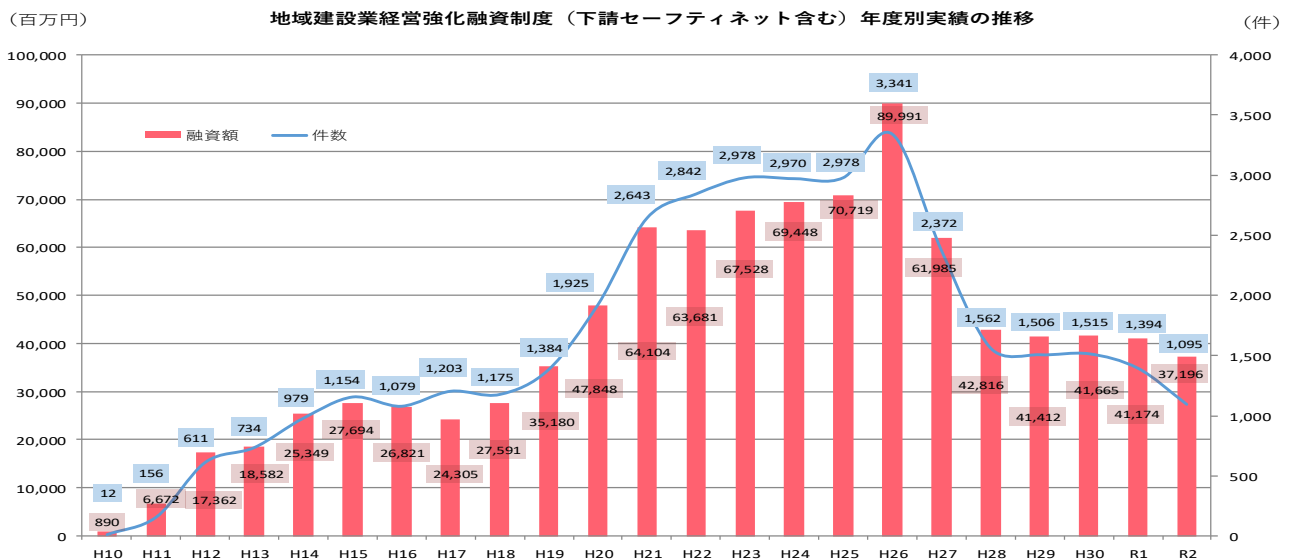
国土交通省が平成20年11月に創設した制度で、公共工事等の元請建設企業が有する請負代金債権について、流動化（債権譲渡）することで、工事の出来高に応じて融資を受ける制度です。



## 対象工事

- 公共工事（※）で発注者が債権譲渡を認めていること  
 ※ 公共性のある一定の民間工事（病院、福祉施設等）を含む
  - 工事出来高が2分の1以上であること
  - 工事請負契約締結の際に役務的保証が求められていないこと
  - 低入札価格調査等の対象となった工事でないこと
- 等

## 年度別実績



※出所：一般財団法人建設業振興基金

地域建設業経営強化融資制度 創設

## 福井県・市町の前金払等実施基準表

### 【工事】

(令和5年9月現在)

発注者		区分	前金払実施基準				地域建設業経営 強化融資制度
			支出対象となる請負金額	前払率	支払限度額	中間前金払	
福井県			100万円以上	40%	なし	導入済	導入済
市	福井市		200万円以上	40%	なし	導入済	導入済
	敦賀市		130万円以上	40%	なし	導入済	導入済
	小浜市		100万円以上	40%	なし	導入済	導入済
	大野市		200万円以上	40%	なし	導入済	導入済
	勝山市		250万円以上	40%	なし	導入済	導入済
	鯖江市		100万円以上	40%	なし	導入済	導入済
	あわら市		130万円以上	40%	なし	導入済	導入済
	越前市		130万円以上	40%	なし	導入済	導入済
	坂井市		130万円以上	40%	なし	導入済	導入済
町	永平寺町		130万円以上	40%	なし	導入済	導入済
	池田町		130万円以上	40%	なし	導入済	-
	越前町		130万円以上	40%	なし	導入済	-
	美浜町		130万円以上	40%	なし	導入済	-
	高浜町		130万円以上	40%	なし	導入済	-
	南越前町		130万円以上	40%	なし	導入済	-
	若狭町		130万円以上	40%	なし	導入済	-
	おおい町		130万円以上	40%	なし	導入済	導入済

・令和4年度に永平寺町、越前町、美浜町、若狭町で制度改正が実施されたことにより、県内全市町において前払金の限度額撤廃および中間前払金制度の導入となりました。

### 【業務委託】

(令和5年9月現在)

発注者		区分	前金払実施基準		
			支出対象となる委託金額	前払率	支払限度額
福井県			100万円以上	30%	なし
市	福井市		200万円以上	30%	なし
	敦賀市		200万円以上	30%	なし
	小浜市		100万円以上	30%	6,000万円
	大野市		200万円以上	30%	6,000万円
	勝山市		250万円以上	30%	2,000万円
	鯖江市		100万円以上	30%	なし
	あわら市		300万円以上	30%	6,000万円
	越前市		200万円以上	30%	なし
	坂井市		200万円以上	30%	なし
町	永平寺町		130万円以上	30%	なし
	池田町		130万円以上	30%	なし
	越前町		130万円以上	30%	なし
	美浜町		130万円以上	30%	なし
	高浜町		200万円以上	30%	なし
	南越前町		130万円以上	30%	なし
	若狭町		調査・設計は300万円以上 測量は200万円以上	30%	なし
	おおい町		130万円以上	30%	なし

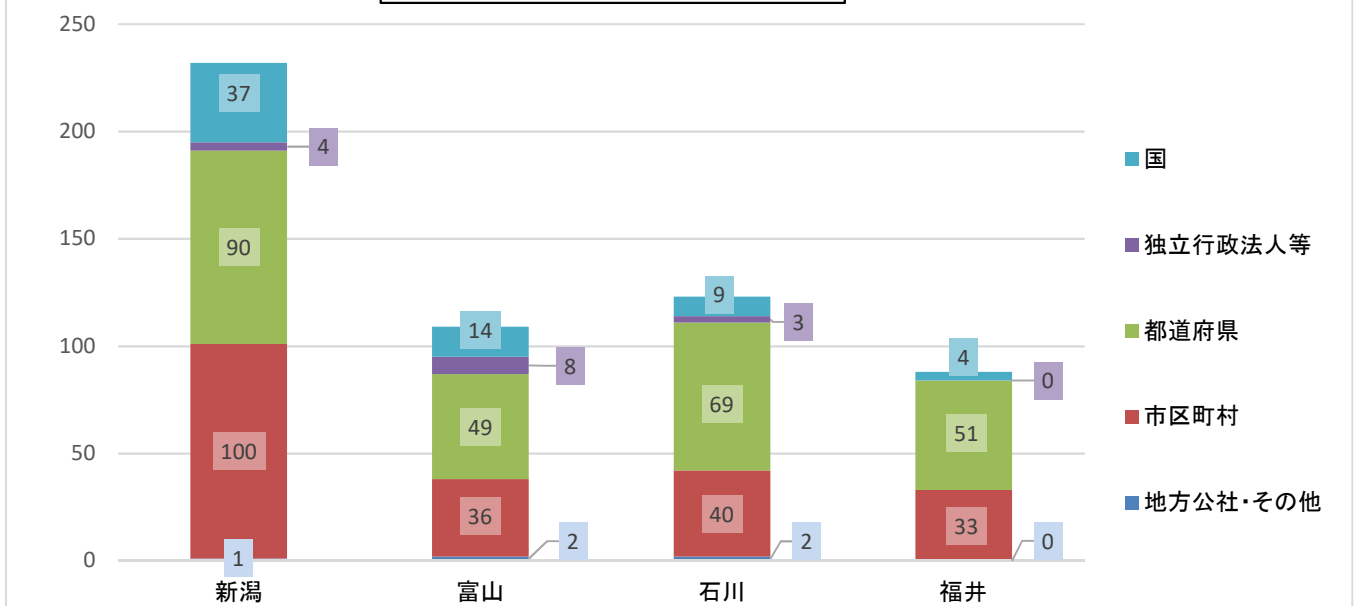
北陸地区

（金額単位：百万円）

工事場所	発注区分	5年度		4年度		対前年度増減率		対前年度 請負金額 増減額
		件数	請負金額	件数	請負金額	件数	請負金額	
新潟	国	46	3,742	44	3,181	4.5%	17.6%	560
	独立行政法人等	4	496	7	372	-42.9%	33.2%	123
	都道府県	252	9,050	307	7,867	-17.9%	15.0%	1,183
	市区町村	396	10,066	396	10,397	0.0%	-3.2%	-331
	地方公社・その他	7	182	8	269	-12.5%	-32.2%	-86
	合計	705	23,538	762	22,089	-7.5%	6.6%	1,449
富山	国	5	1,477	13	1,234	-61.5%	19.7%	243
	独立行政法人等	4	802	7	224	-42.9%	257.0%	577
	都道府県	181	4,980	179	5,500	1.1%	-9.4%	-519
	市区町村	139	3,651	151	3,985	-7.9%	-8.4%	-333
	地方公社・その他	9	257	10	222	-10.0%	15.8%	35
	合計	338	11,170	360	11,167	-6.1%	0.0%	2
石川	国	11	946	17	1,737	-35.3%	-45.5%	-791
	独立行政法人等	2	387	5	1,256	-60.0%	-69.2%	-869
	都道府県	283	6,977	302	6,863	-6.3%	1.7%	114
	市区町村	228	4,065	262	8,788	-13.0%	-53.7%	-4,723
	地方公社・その他	9	269	6	229	50.0%	17.4%	39
	合計	533	12,646	592	18,875	-10.0%	-33.0%	-6,229
福井	国	6	492	10	3,907	-40.0%	-87.4%	-3,415
	独立行政法人等	1	25	6	11,173	-83.3%	-99.8%	-11,147
	都道府県	258	5,101	178	5,342	44.9%	-4.5%	-241
	市区町村	170	3,303	188	3,770	-9.6%	-12.4%	-466
	地方公社・その他	4	80	3	116	33.3%	-30.8%	-35
	合計	439	9,003	385	24,310	14.0%	-63.0%	-15,307
北陸合計	国	68	6,658	84	10,060	-19.0%	-33.8%	-3,402
	独立行政法人等	11	1,712	25	13,027	-56.0%	-86.9%	-11,315
	都道府県	974	26,110	966	25,573	0.8%	2.1%	536
	市区町村	933	21,086	997	26,942	-6.4%	-21.7%	-5,855
	地方公社・その他	29	790	27	838	7.4%	-5.7%	-47
	合計	2,015	56,359	2,099	76,443	-4.0%	-26.3%	-20,084

工事場所別請負金額(単月)

（金額単位：億円）



累計

工事場所別・発注者別の取扱状況 (令和5年4月～令和5年8月)

北陸地区

(金額単位:百万円)

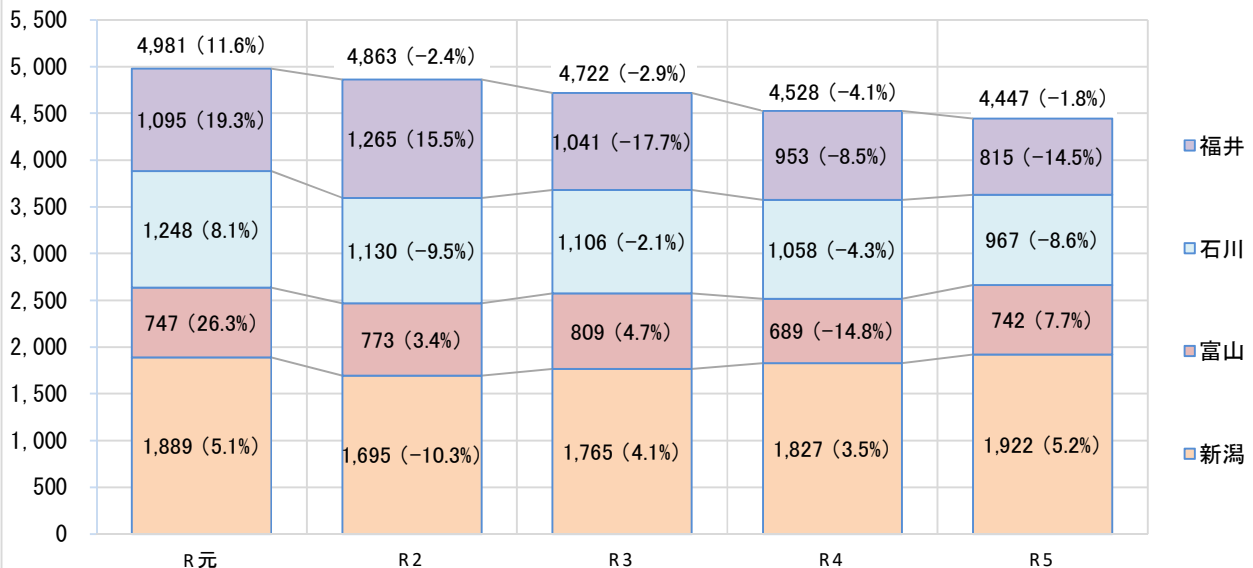
工事場所	発注区分	5年度		4年度		対前年度増減率		対前年度 請負金額 増減額
		件数	請負金額	件数	請負金額	件数	請負金額	
新潟	国	269	35,743	273	43,461	-1.5%	-17.8%	-7,718
	独立行政法人等	40	12,555	36	13,159	11.1%	-4.6%	-604
	都道府県	1,306	61,214	1,310	51,669	-0.3%	18.5%	9,544
	市区町村	1,976	67,719	1,869	65,204	5.7%	3.9%	2,514
	地方公社・その他	54	15,000	37	9,239	45.9%	62.3%	5,760
	合計	3,645	192,232	3,525	182,735	3.4%	5.2%	9,496
富山	国	110	12,187	138	16,533	-20.3%	-26.3%	-4,345
	独立行政法人等	26	18,748	27	5,486	-3.7%	241.7%	13,261
	都道府県	728	22,135	726	22,296	0.3%	-0.7%	-161
	市区町村	662	18,767	652	21,734	1.5%	-13.7%	-2,967
	地方公社・その他	42	2,417	49	2,898	-14.3%	-16.6%	-480
	合計	1,568	74,256	1,592	68,949	-1.5%	7.7%	5,306
石川	国	113	11,787	119	11,810	-5.0%	-0.2%	-22
	独立行政法人等	20	12,976	29	16,618	-31.0%	-21.9%	-3,641
	都道府県	1,605	39,231	1,600	34,392	0.3%	14.1%	4,839
	市区町村	1,022	31,067	1,030	39,665	-0.8%	-21.7%	-8,598
	地方公社・その他	33	1,684	37	3,403	-10.8%	-50.5%	-1,719
	合計	2,793	96,747	2,815	105,891	-0.8%	-8.6%	-9,144
福井	国	55	14,499	57	15,545	-3.5%	-6.7%	-1,045
	独立行政法人等	20	13,508	38	28,392	-47.4%	-52.4%	-14,884
	都道府県	822	24,202	867	27,505	-5.2%	-12.0%	-3,302
	市区町村	865	27,106	845	21,803	2.4%	24.3%	5,303
	地方公社・その他	10	2,208	24	2,076	-58.3%	6.4%	132
	合計	1,772	81,525	1,831	95,322	-3.2%	-14.5%	-13,797
北陸合計	国	547	74,218	587	87,351	-6.8%	-15.0%	-13,133
	独立行政法人等	106	57,788	130	63,656	-18.5%	-9.2%	-5,868
	都道府県	4,461	146,783	4,503	135,864	-0.9%	8.0%	10,919
	市区町村	4,525	144,660	4,396	148,408	2.9%	-2.5%	-3,748
	地方公社・その他	139	21,310	147	17,618	-5.4%	21.0%	3,692
	合計	9,778	444,761	9,763	452,899	0.2%	-1.8%	-8,137

工事場所別請負金額(累計)

(金額単位:億円)

(億円)

( )は対前年度増減率%を表す





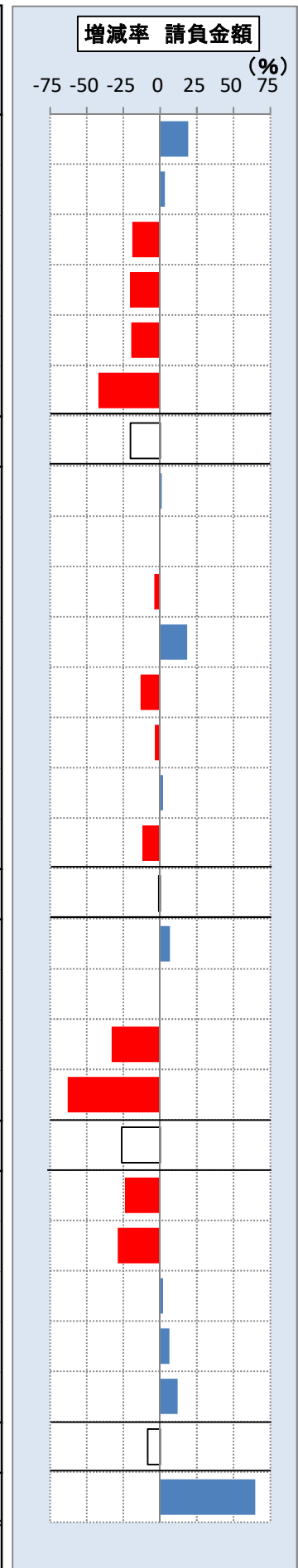
単月

工事場所別保証取扱高 令和5年8月

東日本地区

(金額単位:百万円)

工事場所	5年度		4年度		対前年度増減率		対前年度 請負金額 増減額
	件数	請負金額	件数	請負金額	件数	請負金額	
青森	430	16,912	410	14,194	4.9%	19.1%	2,717
岩手	360	16,664	396	16,139	-9.1%	3.3%	525
宮城	536	22,439	708	27,696	-24.3%	-19.0%	-5,257
秋田	290	12,647	330	15,915	-12.1%	-20.5%	-3,267
山形	340	12,563	360	15,654	-5.6%	-19.7%	-3,091
福島	625	26,254	761	45,301	-17.9%	-42.0%	-19,046
東北計	2,581	107,481	2,965	134,901	-13.0%	-20.3%	-27,420
茨城	735	37,383	762	36,993	-3.5%	1.1%	390
栃木	503	19,128	464	19,091	8.4%	0.2%	36
群馬	634	16,197	618	16,879	2.6%	-4.0%	-681
埼玉	764	41,065	779	34,703	-1.9%	18.3%	6,361
千葉	656	30,933	621	35,708	5.6%	-13.4%	-4,775
東京	814	95,537	838	99,118	-2.9%	-3.6%	-3,581
神奈川	796	45,345	805	44,500	-1.1%	1.9%	845
山梨	380	11,115	363	12,642	4.7%	-12.1%	-1,527
関東計	5,282	296,706	5,250	299,638	0.6%	-1.0%	-2,932
新潟	705	23,538	762	22,089	-7.5%	6.6%	1,449
富山	338	11,170	360	11,167	-6.1%	0.0%	2
石川	533	12,646	592	18,875	-10.0%	-33.0%	-6,229
福井	439	9,003	385	24,310	14.0%	-63.0%	-15,307
北陸計	2,015	56,359	2,099	76,443	-4.0%	-26.3%	-20,084
長野	295	11,965	351	15,763	-16.0%	-24.1%	-3,797
静岡	755	26,199	807	36,867	-6.4%	-28.9%	-10,668
愛知	803	41,884	846	41,115	-5.1%	1.9%	768
岐阜	368	16,135	355	15,202	3.7%	6.1%	933
三重	378	18,980	335	16,961	12.8%	11.9%	2,018
中部計	2,599	115,164	2,694	125,910	-3.5%	-8.5%	-10,745
その他	188	15,207	166	9,227	13.3%	64.8%	5,980
合計	12,665	590,919	13,174	646,121	-3.9%	-8.5%	-55,201



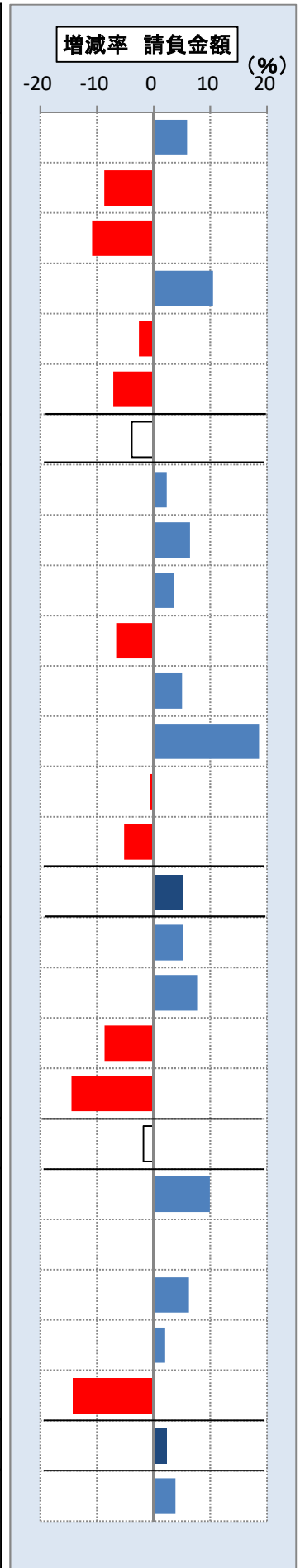
累計

工事場所別保証取扱高 令和5年4月～令和5年8月

東日本地区

(金額単位:百万円)

工事場所	5年度		4年度		対前年度増減率		対前年度 請負金額 増減額
	件数	請負金額	件数	請負金額	件数	請負金額	
青森	2,046	114,441	1,995	108,046	2.6%	5.9%	6,395
岩手	1,941	104,270	1,831	114,213	6.0%	-8.7%	-9,943
宮城	2,513	146,340	2,756	164,125	-8.8%	-10.8%	-17,784
秋田	1,394	101,275	1,411	91,653	-1.2%	10.5%	9,621
山形	1,907	105,330	1,818	108,139	4.9%	-2.6%	-2,808
福島	3,176	230,605	3,174	248,231	0.1%	-7.1%	-17,625
東北計	12,977	802,264	12,985	834,410	-0.1%	-3.9%	-32,146
茨城	2,828	180,702	2,850	176,637	-0.8%	2.3%	4,065
栃木	1,950	100,000	1,898	93,962	2.7%	6.4%	6,037
群馬	3,023	99,768	3,130	96,395	-3.4%	3.5%	3,373
埼玉	3,970	270,257	3,823	289,402	3.8%	-6.6%	-19,144
千葉	3,048	223,948	2,848	213,282	7.0%	5.0%	10,666
東京	4,437	607,462	4,187	512,330	6.0%	18.6%	95,132
神奈川	3,804	366,982	3,657	369,560	4.0%	-0.7%	-2,577
山梨	1,647	66,936	1,684	70,606	-2.2%	-5.2%	-3,670
関東計	24,707	1,916,059	24,077	1,822,178	2.6%	5.2%	93,881
新潟	3,645	192,232	3,525	182,735	3.4%	5.2%	9,496
富山	1,568	74,256	1,592	68,949	-1.5%	7.7%	5,306
石川	2,793	96,747	2,815	105,891	-0.8%	-8.6%	-9,144
福井	1,772	81,525	1,831	95,322	-3.2%	-14.5%	-13,797
北陸計	9,778	444,761	9,763	452,899	0.2%	-1.8%	-8,137
長野	1,667	129,373	1,728	117,677	-3.5%	9.9%	11,696
静岡	3,471	184,313	3,347	184,110	3.7%	0.1%	202
愛知	4,192	332,104	4,270	312,541	-1.8%	6.3%	19,563
岐阜	1,696	124,802	1,734	122,332	-2.2%	2.0%	2,470
三重	1,446	88,157	1,409	102,820	2.6%	-14.3%	-14,662
中部計	12,472	858,751	12,488	839,482	-0.1%	2.3%	19,269
その他	1,015	118,715	953	114,350	6.5%	3.8%	4,365
合計	60,949	4,140,552	60,266	4,063,319	1.1%	1.9%	77,232





## 国土強靱化推進本部

### 国土強靱化基本計画を閣議決定 災害に強い国づくりを推進

7月28日、政府は国土強靱化に関する国の方針を示す新たな「国土強靱化基本計画」を閣議決定しました。

この基本計画においては、「デジタル等新技術の活用による国土強靱化施策の高度化」「地域における防災力の一層の強化」を新たに基本的な方針に位置付け、デジタル田園都市国家構想や新たな国土形成計画と一体となって、5か年加速化対策後も、継続的・安定的に、防災・減災、国土強靱化の取組を進め、災害に強い国づくりを強力に推進することとしています。

([https://www.kantei.go.jp/jp/singi/kokudo\\_kyoyujinka/kaisai/dai18/index.html](https://www.kantei.go.jp/jp/singi/kokudo_kyoyujinka/kaisai/dai18/index.html))



## 国土交通省

### 2023年度の建設投資見通し 前年度比2.2%増

8月8日、国土交通省は、2023年度の建設投資額(名目値)が前年度比2.2%増の70兆3,200億円になる見通しを発表しました。内訳は、政府投資が25兆3,400億円(対前年度比4.5%増)、民間投資が44兆9,800億円(同1.0%増)としています。

建設投資は2010年度を底に回復傾向が続いており、2023年度の見通しを建築投資と土木投資に分けてみると、建築投資が43兆4,300億円(同0.6%増)、土木投資が26兆8,900億円(同4.9%増)としています。

([https://www.mlit.go.jp/report/press/joho04\\_hh\\_001175.html](https://www.mlit.go.jp/report/press/joho04_hh_001175.html))



## 国土交通省

### 安全衛生経費支払いのための施策 安全衛生対策項目の確認表を作成

国土交通省は、建設工事における「安全衛生経費の適切な支払いのための実効性ある施策」として、安全衛生対策の認識の齟齬の解消や、安全衛生意識の共有を図るため、「安全衛生対策項目の確認表(参考ひな形)」を作成しました。

すべての建設企業に対して、建設工事の現場において、「安全衛生対策項目の確認表」を活用することにより、元請負人と下請負人との間で安全衛生対策の分担を共有し、安全衛生経費の適切な支払いにつなげるようお願いするとしています。

([https://www.mlit.go.jp/report/press/tochi\\_fudousan\\_kensetsugyo14\\_hh\\_000001\\_00163.html](https://www.mlit.go.jp/report/press/tochi_fudousan_kensetsugyo14_hh_000001_00163.html))



## 経済調査会

### 建設資材価格指数を発表 過去最高を更新

8月18日、経済調査会は、主要資材の価格動向(7月調査)を発表しました。それによると、2015年度平均を100とした建設資材価格指数(建築・土木総合)は、前月比で0.7ポイント上昇し150.7となり、これまでの最高値だった5月調査時の150.3を0.4ポイント上回り、過去最高値を更新しました。

ただし、前年同月比では1.9ポイントの上昇に留まり、伸び率は5か月連続で鈍化。前年同月比が+2.0ポイントを下回るのは2年半ぶり、上昇から横ばいに基調の変化を強めています。

(<https://www.zai-keicho.or.jp/wp-content/uploads/2023/08/2309.pdf>)



## 厚生労働省

### 2023年度「全国労働衛生週間」 実施要綱公表

厚生労働省は、10月1日から7日まで、2023年度「全国労働衛生週間」を実施します。全国労働衛生週間は、労働者の健康管理や職場環境の改善など、労働衛生に関する国民の意識を高め、職場での自主的な活動を促して労働者の健康を確保することなどを目的に、1950年から毎年実施されています。

今年度は「目指そうよ二刀流 こころとからだの健康職場」をスローガンとして、過重労働による健康障害防止対策や職場におけるメンタルヘルス対策等を推進することとしています。

([https://www.mhlw.go.jp/stf/newpage\\_34356.html](https://www.mhlw.go.jp/stf/newpage_34356.html))

## 東日本建設業保証

### YouTube動画「わたしが繋ぐ～明るい建設業の未来～」を配信

弊社では、創立70周年記念事業の一環として、建設業界のイメージアップ及び入職促進につながる映像コンテンツを制作・配信しています。このたび第5弾となる「わたしが繋ぐ～明るい建設業の未来～」が完成しました。今回は農業高校出身ながら建設業界に入職し、生活に不可欠な橋の補修現場などで、やりがいを感じながら楽しく働いている入社3年目の若手技能者(職人)にインタビューしています。是非ご覧ください。(<https://www.ejcs.co.jp/news/announcements/4785/>)

弊社公式YouTubeチャンネル

