

公共工事の動向

令和5年11月



(坂井市：福井県総合グリーンセンター)

～福井県総合グリーンセンター～

都市緑化植物園とグリーンパークからできています。グリーンパークには、水上ステージと芝生のふれあい広場、ミニポート池、遊具などがあり、伸び伸びと開放的な環境で子供が遊ぶことができ、地元の家族連れにも人気のスポットです。都市緑化植物園や周辺では、熱帯植物や季節の草花が咲き誇り、展示室や展望台があるウッドルームフクイ、北前船やからくり時計があるウッドハウス九頭龍などの屋内施設も、季節ごとに凝った装飾が施されます。天候や季節によらずファミリーで楽しめるスポットです。



東日本建設業保証株式会社 福井支店

〒910-0854 福井市御幸3丁目10番15号

TEL 0776-21-8686 (代)

FAX 0120-027-428 (フリーダイヤル)

<https://www.ejcs.co.jp/>

目 次

《福井県内の状況》

◆ グラフでみる前払金保証取扱高（単月）	P1
前払金保証取扱高表（単月）	P2
◆ グラフでみる前払金保証取扱高（累計）	P3
前払金保証取扱高表（累計）	P4
福井県本局・出先機関別前払金保証取扱高表（累計）	P5
市町別前払金保証取扱高表（累計）	P6
◆ グラフでみる工事場所別前払金保証取扱高（累計）	P7
工事場所別前払金保証取扱高表（累計）	P8
資料1 前払金の使途範囲の拡大措置について	P9
資料2 中間前金払制度について	P10
資料3 地域建設業経営強化融資制度について	P11
資料4 福井県・市町の前金払等実施基準表	P12

《北陸地区・東日本地区の状況》

◆ 北陸地区の前払金保証取扱高表（単月）	P13
◆ 同上（累計）	P14
◆ 東日本地区の前払金保証取扱高表（単月）	P15
◆ 同上（累計）	P16

《トピックス》

◆ 建設業のトピックス	P17
-------------	-----

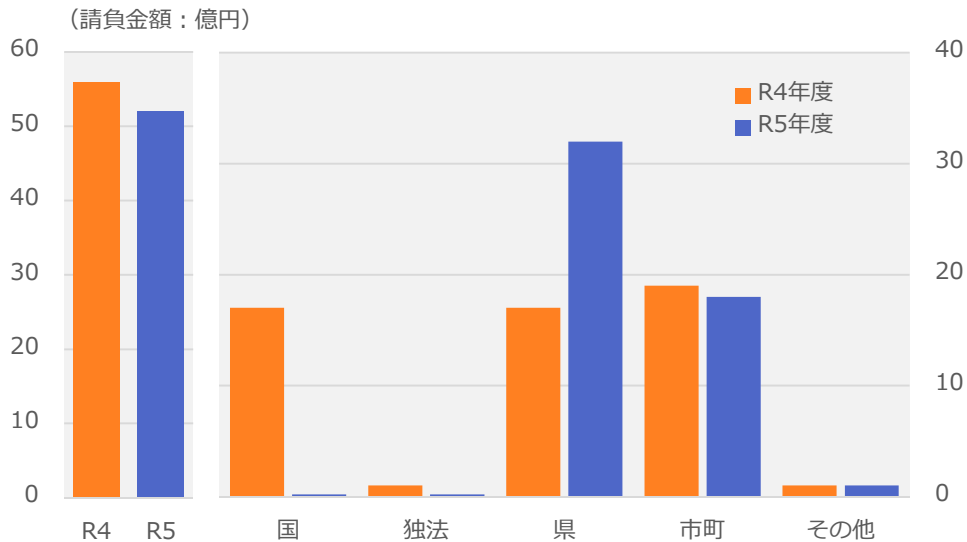
利用上の注意

- ・当社が前払金保証を行った工事について、工事場所別に集計しています。
- ・集計は、当社が前払金保証契約を行った日（保証契約日）を基準としており、工事の請負契約日と保証契約日との間には、若干のタイムラグ（概ね半月以内）が発生する場合があります。

グラフでみる前払金保証取扱高（単月）

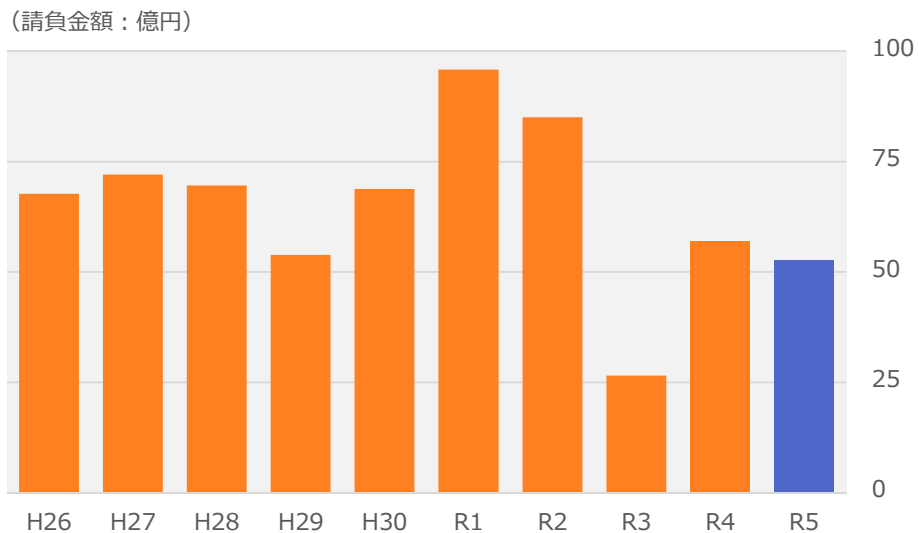
前払金保証取扱高（令和5年11月）

今月の保証取扱高（請負金額）は52億円と前期比7%の減少。



過去10年間の前払金保証取扱高（11月取扱分）

今月の保証取扱高（請負金額）は過去10年間で下位2番目の水準。



前払金保証取扱高表(令和5年11月)

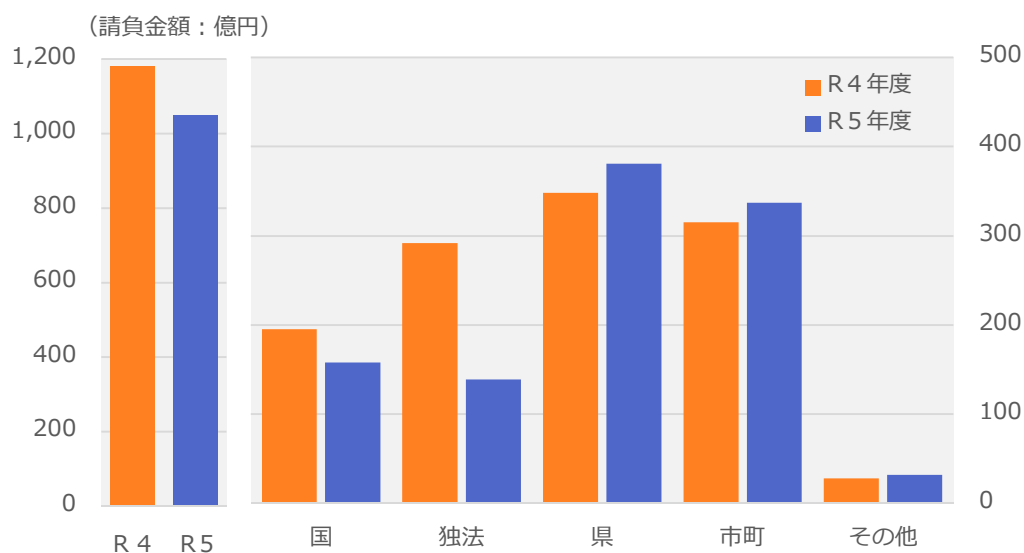
(金額単位：百万円)

区分 発注者		当年度		前年度		対前年度		
		件数	請負金額	件数	請負金額	伸率(%)		増減額
						件数	請負金額	
国	農林水産省	0	0	1	88	—	—	▲ 88
	国土交通省	0	0	5	1,665	—	—	▲ 1,665
	その他	1	11	0	0	—	—	11
	小計	1	11	6	1,753	▲ 83.3	▲ 99.3	▲ 1,742
独立行政法人等	高速道路(株)	0	0	0	0	0.0	0.0	0
	福井大学	1	6	1	106	0.0	▲ 93.8	▲ 100
	鉄道・運輸機構	0	0	0	0	0.0	0.0	0
	その他	1	11	0	0	—	—	11
小計	2	17	1	106	100.0	▲ 83.3	▲ 88	
県	土木部	112	2,956	93	1,434	20.4	106.1	1,521
	農林水産部	10	90	15	225	▲ 33.3	▲ 59.7	▲ 134
	その他	12	191	8	73	50.0	160.0	118
	小計	134	3,239	116	1,733	15.5	86.8	1,505
市	町	137	1,846	145	1,977	▲ 5.5	▲ 6.6	▲ 130
その他	事務組合	0	0	2	103	—	—	▲ 103
	漁業協同組合	0	0	0	0	0.0	0.0	0
	日本下水道事業団	0	0	0	0	0.0	0.0	0
	その他	2	157	1	15	100.0	922.1	142
小計	2	157	3	119	▲ 33.3	32.2	38	
合計	276	5,272	271	5,691	1.8	▲ 7.3	▲ 418	

グラフでみる前払金保証取扱高（累計）

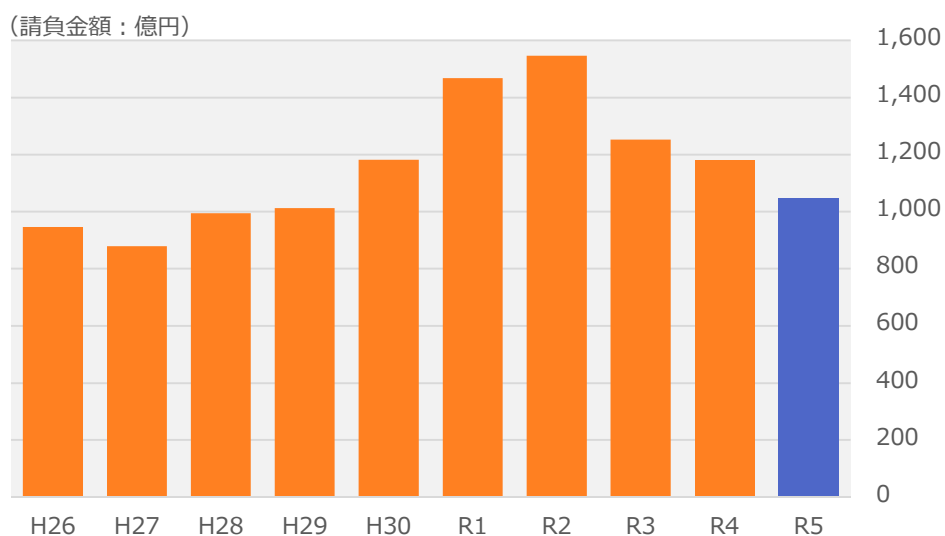
前払金保証取扱高（累計：令和5年4月～令和5年11月）

今年度の保証取扱高（請負金額）は1,048億円と前期比11%の減少。



過去10年間の前払金保証取扱高（累計：4月～11月取扱分）

今年度の保証取扱高（請負金額）は過去10年間で下位5番目の水準。



前払金保証取扱高表（累計：令和5年4月～令和5年11月）

（金額単位：百万円）

区分 発注者		当年度		前年度		対前年度		
		件数	請負金額	件数	請負金額	伸率(%)		増減額
						件数	請負金額	
国	農林水産省	6	200	5	154	20.0	29.9	46
	国土交通省	63	15,299	66	19,035	▲ 4.5	▲ 19.6	▲ 3,736
	その他	4	310	3	348	33.3	▲ 10.9	▲ 38
	小計	73	15,810	74	19,538	▲ 1.4	▲ 19.1	▲ 3,728
独立 行政 法人 等	高速道路(株)	7	4,158	9	4,307	▲ 22.2	▲ 3.5	▲ 148
	福井大学	6	369	12	1,083	▲ 50.0	▲ 65.9	▲ 713
	原子力機構	1	107	1	70	0.0	50.9	36
	鉄道・運輸機構	10	9,299	20	22,676	▲ 50.0	▲ 59.0	▲ 13,376
	その他	1	11	4	1,065	▲ 75.0	▲ 99.0	▲ 1,054
小計	25	13,946	46	29,203	▲ 45.7	▲ 52.2	▲ 15,257	
県	土木部	1,007	30,044	928	26,323	8.5	14.1	3,720
	農林水産部	182	4,539	221	6,718	▲ 17.6	▲ 32.4	▲ 2,178
	その他	122	3,578	62	1,835	96.8	95.0	1,743
	小計	1,311	38,163	1,211	34,877	8.3	9.4	3,285
市	町	1,360	33,757	1,357	31,524	0.2	7.1	2,232
その他	事務組合	11	2,145	18	889	▲ 38.9	141.2	1,256
	漁業協同組合	0	0	5	549	—	—	▲ 549
	日本下水道事業団	3	234	5	1,059	▲ 40.0	▲ 77.8	▲ 824
	その他	13	827	13	359	0.0	130.0	467
	小計	27	3,208	41	2,858	▲ 34.1	12.2	350
合計	2,796	104,885	2,729	118,003	2.5	▲ 11.1	▲ 13,117	

福井県本局・出先機関別前払金保証取扱高表（令和5年4月～令和5年11月）

（金額単位：百万円）

区分 発注者		当年度		前年度		対前年度		
		件数	請負金額	件数	請負金額	伸率(%)		増減額
						件数	請負金額	
土木部	福井県(土木部)	84	12,037	86	10,594	▲ 2.3	13.6	1,442
	福井港湾事務所	2	34	7	77	▲ 71.4	▲ 55.1	▲ 42
	福井空港事務所	0	0	1	1	—	—	▲ 1
	福井土木事務所	159	2,702	154	2,748	3.2	▲ 1.7	▲ 45
	嶺南振興局 小浜土木事務所	143	2,360	105	1,679	36.2	40.5	680
	嶺南振興局 敦賀港湾事務所	32	1,098	25	708	28.0	55.1	390
	嶺南振興局 敦賀土木事務所	82	1,292	99	1,724	▲ 17.2	▲ 25.0	▲ 431
	三国土木事務所	121	2,707	115	2,239	5.2	20.9	467
	吉野瀬川ダム 建設事務所	11	436	17	674	▲ 35.3	▲ 35.3	▲ 238
	丹南土木事務所	261	5,562	216	4,015	20.8	38.5	1,546
	奥越土木事務所	112	1,811	103	1,860	8.7	▲ 2.6	▲ 48
小計	1,007	30,044	928	26,323	8.5	14.1	3,720	
農林水産部	福井県(農林水産部)	4	368	14	1,323	▲ 71.4	▲ 72.2	▲ 955
	福井農林総合事務所	37	978	33	868	12.1	12.7	109
	越前漁港事務所	8	219	8	347	0.0	▲ 36.8	▲ 127
	奥越農林総合事務所	22	463	25	652	▲ 12.0	▲ 29.0	▲ 189
	坂井農林総合事務所	36	1,097	51	1,511	▲ 29.4	▲ 27.4	▲ 414
	嶺南振興局	50	1,136	52	1,318	▲ 3.8	▲ 13.8	▲ 182
	丹南農林総合事務所	25	277	38	696	▲ 34.2	▲ 60.2	▲ 419
小計	182	4,539	221	6,718	▲ 17.6	▲ 32.4	▲ 2,178	
その他	122	3,578	62	1,835	96.8	95.0	1,743	
合計	1,311	38,163	1,211	34,877	8.3	9.4	3,285	

市町別前払金保証取扱高表（令和5年4月～令和5年11月）

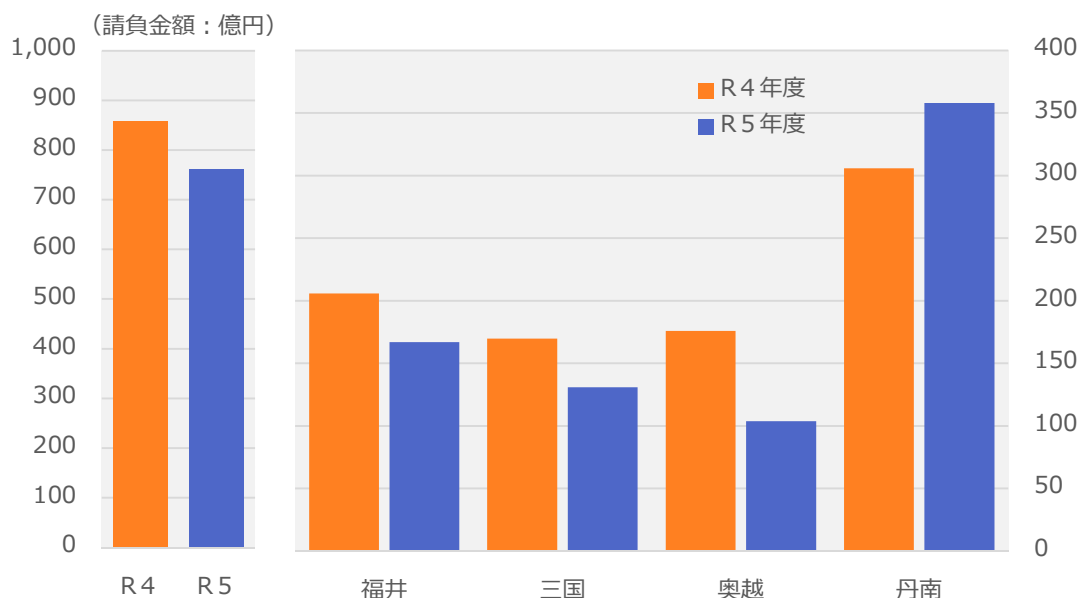
（金額単位：百万円）

発注者 区分		当年度		前年度		対前年度		
		件数	請負金額	件数	請負金額	伸率(%)		増減額
						件数	請負金額	
市	福井市	305	6,944	310	10,076	▲ 1.6	▲ 31.1	▲ 3,132
	敦賀市	97	4,848	101	3,537	▲ 4.0	37.1	1,311
	小浜市	68	887	73	1,178	▲ 6.8	▲ 24.7	▲ 290
	大野市	84	2,640	85	1,110	▲ 1.2	137.9	1,530
	勝山市	90	902	59	751	52.5	20.1	150
	鯖江市	109	2,090	104	1,094	4.8	91.1	996
	あわら市	19	178	36	1,511	▲ 47.2	▲ 88.2	▲ 1,332
	越前市	82	2,356	77	2,449	6.5	▲ 3.8	▲ 92
	坂井市	83	4,029	109	2,218	▲ 23.9	81.6	1,810
	小計	937	24,879	954	23,927	▲ 1.8	4.0	951
町	永平寺町	30	325	34	226	▲ 11.8	43.6	98
	池田町	47	999	52	1,574	▲ 9.6	▲ 36.6	▲ 575
	越前町	67	406	83	589	▲ 19.3	▲ 31.0	▲ 182
	美浜町	41	661	57	966	▲ 28.1	▲ 31.6	▲ 304
	高浜町	70	1,742	53	1,534	32.1	13.6	208
	南越前町	53	1,420	28	573	89.3	147.8	847
	若狭町	48	1,290	35	1,223	37.1	5.5	66
	おおい町	67	2,030	61	908	9.8	123.6	1,122
	小計	423	8,877	403	7,597	5.0	16.9	1,280
	合計	1,360	33,757	1,357	31,524	0.2	7.1	2,232

グラフでみる工事場所別前払金保証取扱高

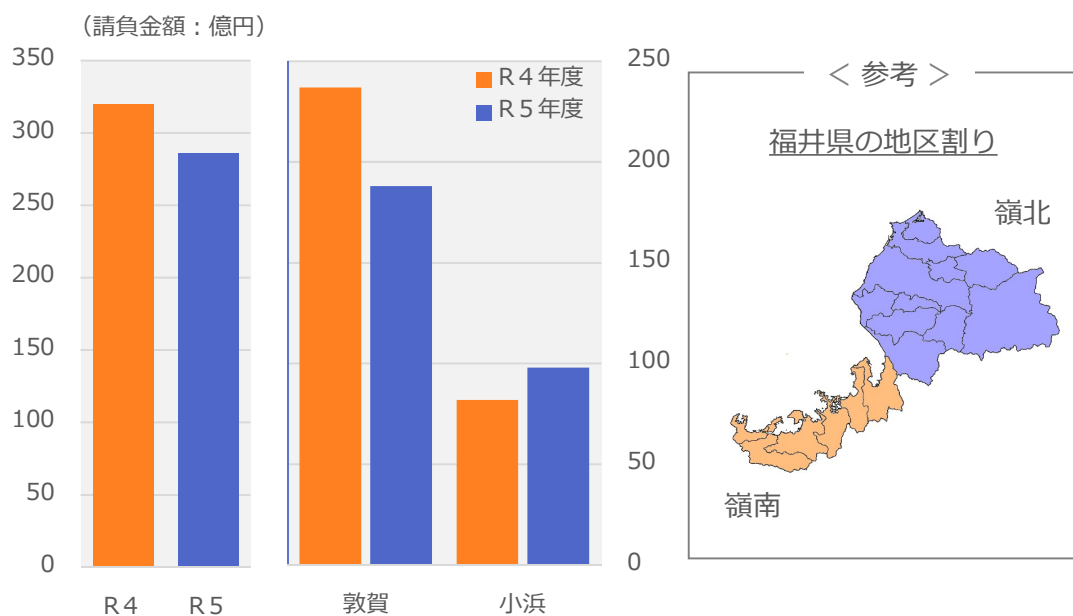
嶺北（令和5年4月～令和5年11月）

今年度の保証取扱高（請負金額）は761億円と前期比11%の減少。



嶺南（令和5年4月～令和5年11月）

今年度の保証取扱高（請負金額）は286億円と前期比10%の減少。



工事場所別前払金保証取扱高表（令和5年4月～令和5年11月）

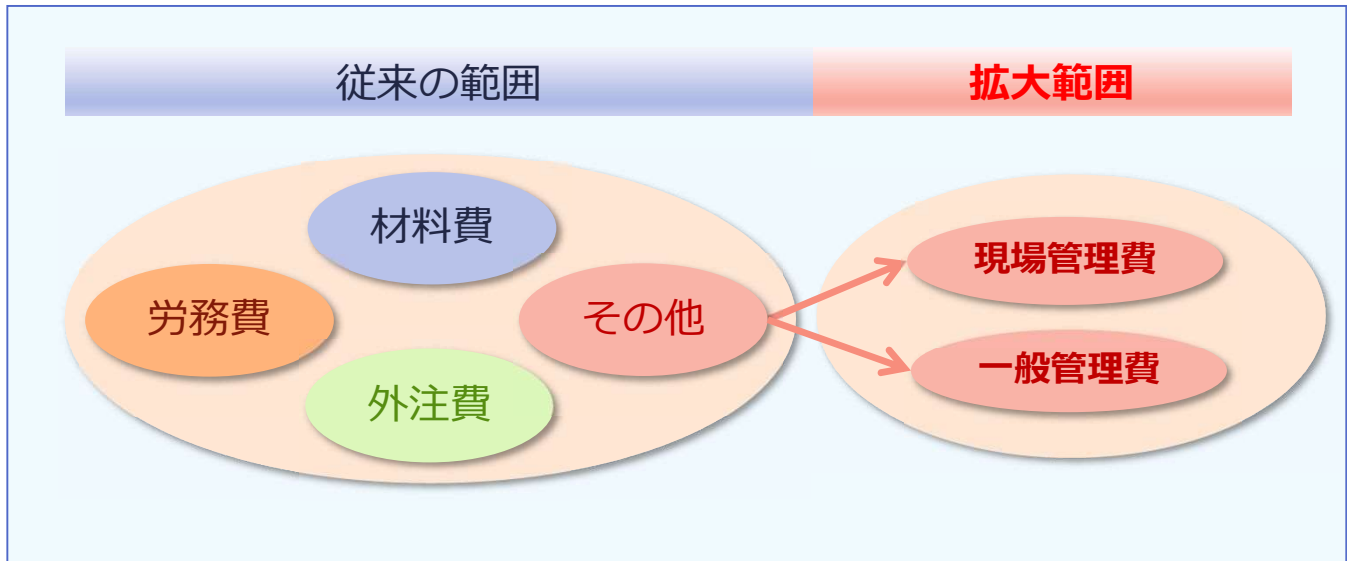
（金額単位：百万円）

地区		区分	当年度		前年度		対前年度		
			件数	請負金額	件数	請負金額	伸率(%)		増減額
							件数	請負金額	
嶺北	福井	福井市	580	15,883	563	19,326	3.0	▲ 17.8	▲ 3,442
		永平寺町	53	882	65	1,371	▲ 18.5	▲ 35.6	▲ 488
		小計	633	16,766	628	20,697	0.8	▲ 19.0	▲ 3,931
	三国	あわら市	80	2,730	90	5,758	▲ 11.1	▲ 52.6	▲ 3,027
		坂井市	256	10,394	291	11,282	▲ 12.0	▲ 7.9	▲ 887
		小計	336	13,125	381	17,040	▲ 11.8	▲ 23.0	▲ 3,914
	奥越	大野市	164	7,490	183	12,333	▲ 10.4	▲ 39.3	▲ 4,843
		勝山市	168	2,941	119	5,298	41.2	▲ 44.5	▲ 2,357
		小計	332	10,431	302	17,632	9.9	▲ 40.8	▲ 7,200
	丹南	鯖江市	166	4,009	181	4,493	▲ 8.3	▲ 10.8	▲ 483
		越前市	167	10,955	186	8,697	▲ 10.2	26.0	2,257
		池田町	97	10,364	98	8,522	▲ 1.0	21.6	1,841
		南越前町	154	8,856	72	6,197	113.9	42.9	2,659
		越前町	147	1,679	165	2,698	▲ 10.9	▲ 37.8	▲ 1,018
		小計	731	35,865	702	30,609	4.1	17.2	5,256
小計		2,032	76,189	2,013	85,979	0.9	▲ 11.4	▲ 9,790	
嶺南	敦賀	敦賀市	226	15,308	225	20,130	0.4	▲ 24.0	▲ 4,821
		美浜町	69	1,392	77	1,329	▲ 10.4	4.7	62
		若狭町	83	2,138	85	2,306	▲ 2.4	▲ 7.3	▲ 168
		小計	378	18,839	387	23,766	▲ 2.3	▲ 20.7	▲ 4,926
	小浜	小浜市	180	4,743	153	4,052	17.6	17.1	691
		高浜町	93	2,108	83	2,447	12.0	▲ 13.9	▲ 339
		おおい町	113	3,004	93	1,756	21.5	71.0	1,247
		小計	386	9,856	329	8,256	17.3	19.4	1,599
	小計		764	28,696	716	32,023	6.7	▲ 10.4	▲ 3,326
	合計		2,796	104,885	2,729	118,003	2.5	▲ 11.1	▲ 13,117

前払金の使途範囲の拡大措置について

前払金の使途範囲の拡大措置とは

◆国土交通省をはじめ一部発注者の工事では、前払金を利用できる費用として、**当該工事に要する現場管理費と一般管理費**が追加され、**前払金額の25%を上限**にご利用いただくことができます。



前払金の使途範囲の拡大措置適用状況一覧（福井県内の主な発注者）

(令和5年12月現在)

発注者名		特例措置適用年度
国	国土交通省	平成28年度
	農林水産省	平成28年度
	法務省	平成28年度
独立行政法人	東日本高速道路	平成28年度
	西日本高速道路	平成28年度
	中日本高速道路	平成28年度
	鉄道・運輸機構	平成28年度
	福井大学	平成28年度
その他	福井県立大学	平成28年度

発注者名		特例措置適用年度
福井県		平成28年度
市	福井市	平成28年度
	敦賀市	-
	小浜市	令和5年度
	大野市	令和2年度
	勝山市	-
	鯖江市	令和5年度
	あわら市	令和2年度
	越前市	-
	坂井市	-
	町	永平寺町
池田町		令和元年度
南越前町		-
越前町		-
美浜町		令和5年度
高浜町		平成28年度
おおい町		令和3年度
若狭町		令和5年度

中間前払金払制度について

中間前払金払制度とは

請負金額の40%に相当する前払金に加え、更に20%の中間前払金を受け取ることができる制度です。

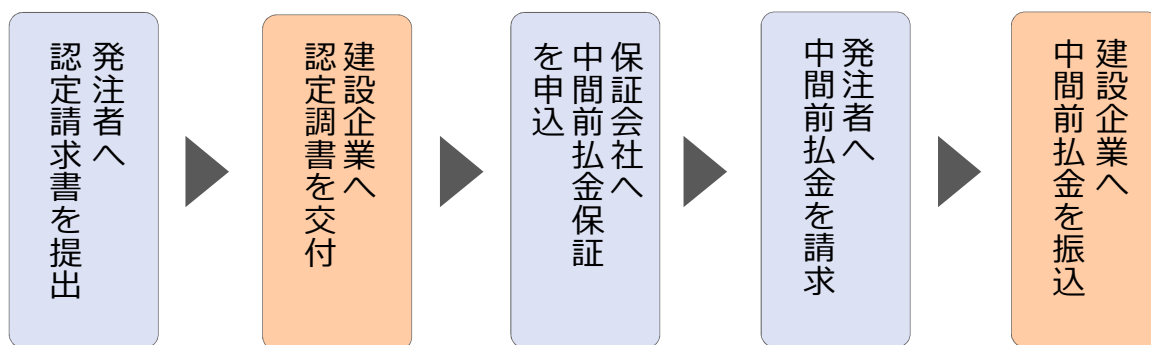
請求要件 工期の1/2が経過し、出来高が1/2以上となった場合
(詳細は下表参照)

保証料 保証料率は一律0.065%

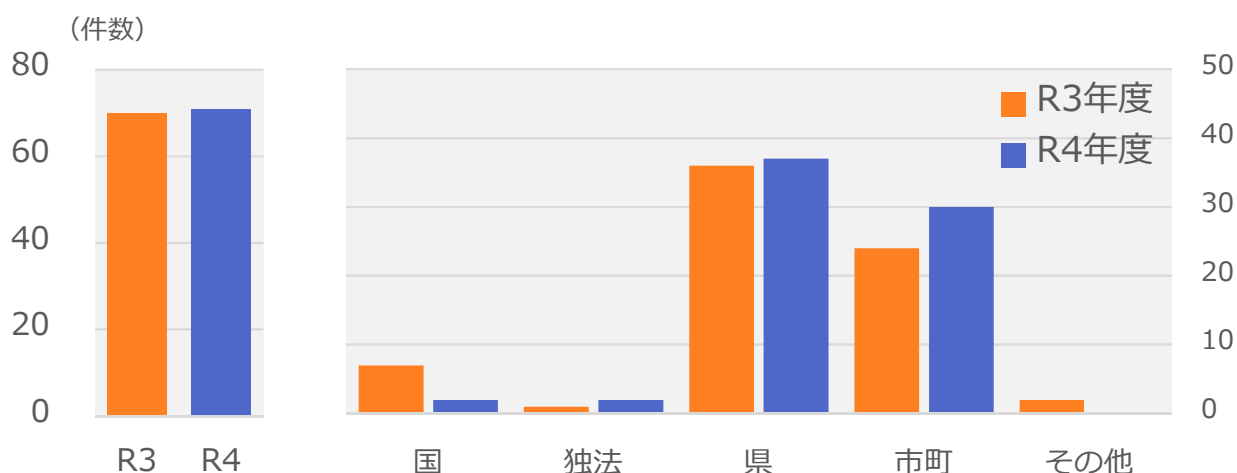
部分払いとの違い

	請求時の出来高検査	請求要件
中間前払金	出来高検査不要 (書類審査で可)	(当初前払金を請求したのち) ①工期の1/2を経過 ②工期の1/2で実施すべき作業が終了 ③出来高が1/2以上
部分払	必要 (出来高検査を行い、金額を算定)	支払い請求に相当すると判断される進捗が金額面で上がったとき

手続きの流れ (■ : 発注者の手続き ■ : 建設企業の手続き)



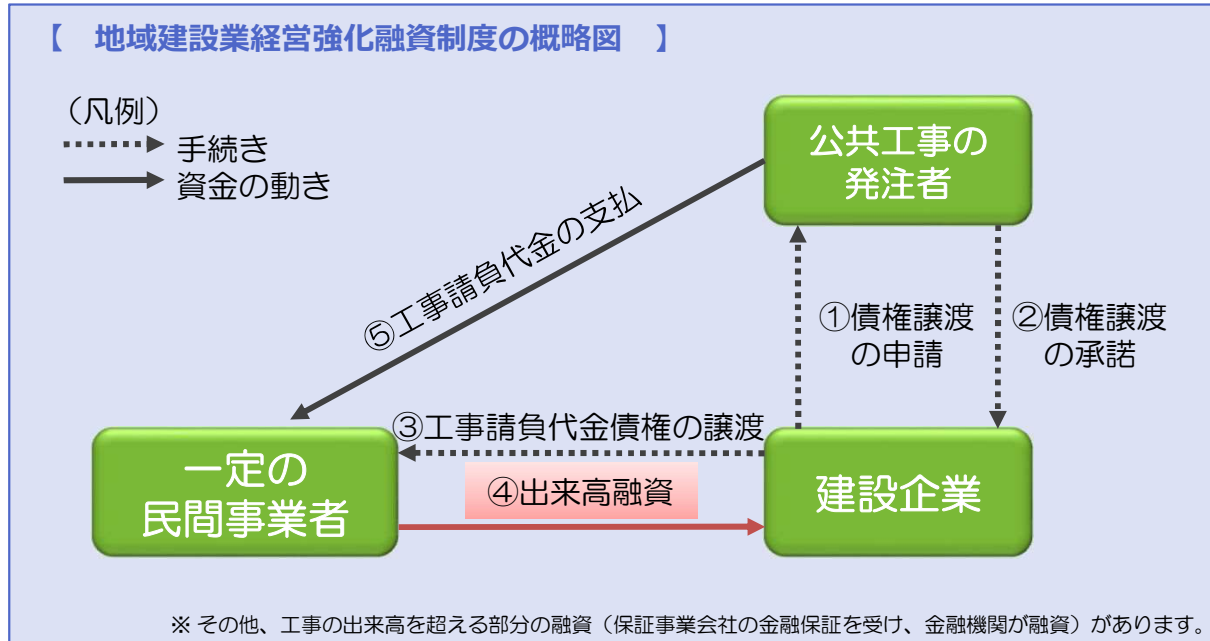
【参考】中間前払金保証取扱高 (令和4年4月～令和5年3月)



地域建設業経営強化融資制度について

地域建設業経営強化融資制度とは

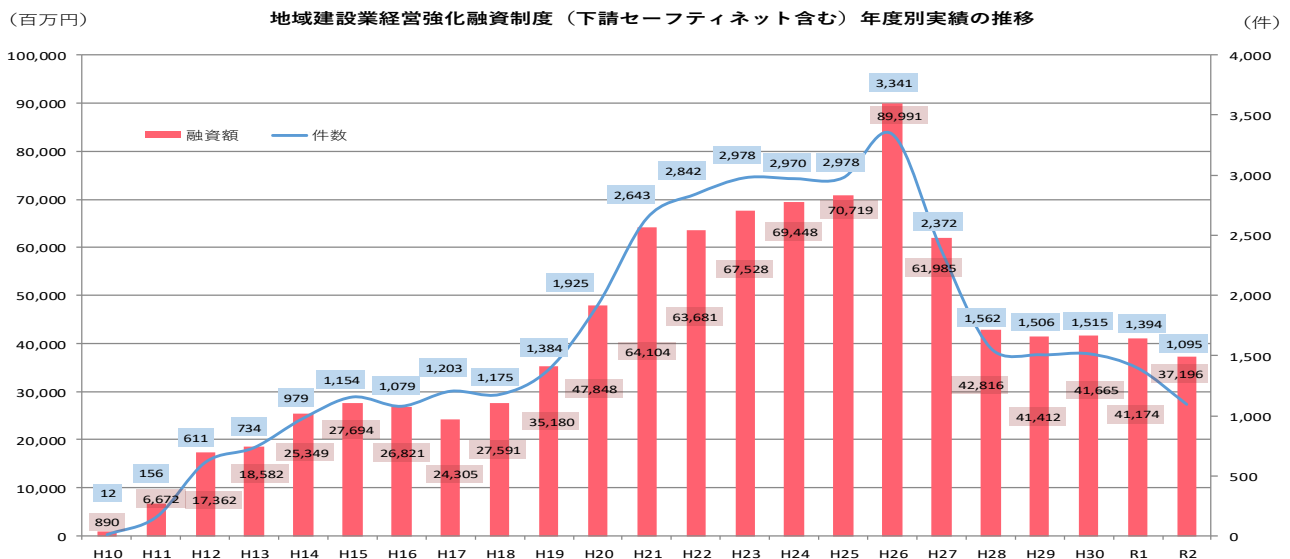
国土交通省が平成20年11月に創設した制度で、公共工事等の元請建設企業が有する請負代金債権について、流動化（債権譲渡）することで、工事の出来高に応じて融資を受ける制度です。



対象工事

- 公共工事（※）で発注者が債権譲渡を認めていること
 ※ 公共性のある一定の民間工事（病院、福祉施設等）を含む
 - 工事出来高が2分の1以上であること
 - 工事請負契約締結の際に役務的保証が求められていないこと
 - 低入札価格調査等の対象となった工事でないこと
- 等

年度別実績



※出所：一般財団法人建設業振興基金

↑
地域建設業経営強化融資制度 創設

福井県・市町の前金払等実施基準表

【工事】

(令和5年12月現在)

発注者		区分	前金払実施基準				地域建設業経営 強化融資制度
			支出対象となる請負金額	前払率	支払限度額	中間前金払	
福井県			100万円以上	40%	なし	導入済	導入済
市	福井市		200万円以上	40%	なし	導入済	導入済
	敦賀市		130万円以上	40%	なし	導入済	導入済
	小浜市		100万円以上	40%	なし	導入済	導入済
	大野市		200万円以上	40%	なし	導入済	導入済
	勝山市		250万円以上	40%	なし	導入済	導入済
	鯖江市		100万円以上	40%	なし	導入済	導入済
	あわら市		130万円以上	40%	なし	導入済	導入済
	越前市		130万円以上	40%	なし	導入済	導入済
	坂井市		130万円以上	40%	なし	導入済	導入済
町	永平寺町		130万円以上	40%	なし	導入済	導入済
	池田町		130万円以上	40%	なし	導入済	-
	越前町		130万円以上	40%	なし	導入済	-
	美浜町		130万円以上	40%	なし	導入済	-
	高浜町		130万円以上	40%	なし	導入済	-
	南越前町		130万円以上	40%	なし	導入済	-
	若狭町		130万円以上	40%	なし	導入済	-
	おおい町		130万円以上	40%	なし	導入済	導入済

・令和4年度に永平寺町、越前町、美浜町、若狭町で制度改正が実施されたことにより、県内全市町において前払金の限度額撤廃および中間前払金制度の導入となりました。

【業務委託】

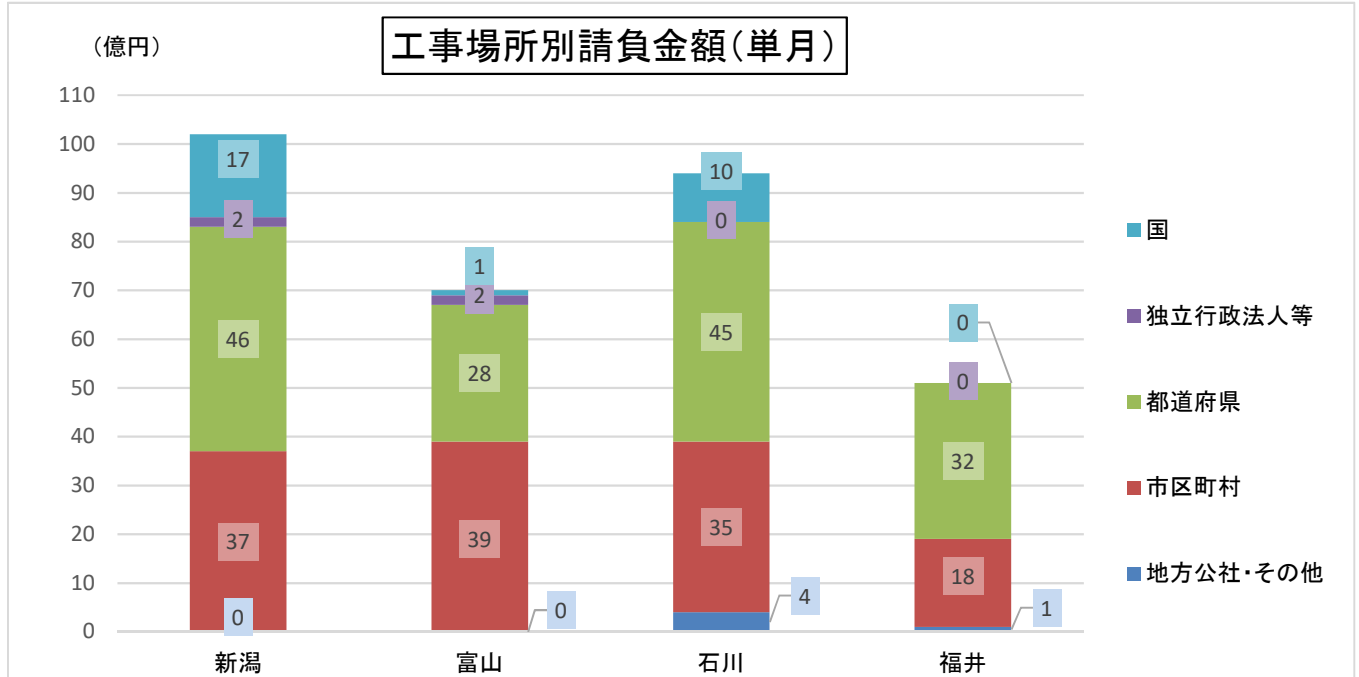
(令和5年12月現在)

発注者		区分	前金払実施基準		
			支出対象となる委託金額	前払率	支払限度額
福井県			100万円以上	30%	なし
市	福井市		200万円以上	30%	なし
	敦賀市		200万円以上	30%	なし
	小浜市		100万円以上	30%	6,000万円
	大野市		200万円以上	30%	6,000万円
	勝山市		250万円以上	30%	2,000万円
	鯖江市		100万円以上	30%	なし
	あわら市		300万円以上	30%	6,000万円
	越前市		200万円以上	30%	なし
	坂井市		200万円以上	30%	なし
町	永平寺町		130万円以上	30%	なし
	池田町		130万円以上	30%	なし
	越前町		130万円以上	30%	なし
	美浜町		130万円以上	30%	なし
	高浜町		200万円以上	30%	なし
	南越前町		130万円以上	30%	なし
	若狭町		調査・設計は300万円以上 測量は200万円以上	30%	なし
	おおい町		130万円以上	30%	なし

北陸地区

（金額単位：百万円）

工事場所	発注区分	5年度		4年度		対前年度増減率		対前年度 請負金額 増減額
		件数	請負金額	件数	請負金額	件数	請負金額	
新潟	国	14	1,797	16	992	-12.5%	81.0%	804
	独立行政法人等	4	241	2	83	100.0%	187.8%	157
	都道府県	204	4,697	194	4,153	5.2%	13.1%	544
	市区町村	166	3,779	194	3,749	-14.4%	0.8%	29
	地方公社・その他	6	90	5	232	20.0%	-61.2%	-142
	合計	394	10,606	411	9,212	-4.1%	15.1%	1,394
富山	国	3	155	5	899	-40.0%	-82.7%	-743
	独立行政法人等	2	265	2	217	0.0%	22.4%	48
	都道府県	116	2,884	75	1,593	54.7%	81.0%	1,290
	市区町村	92	3,969	58	1,059	58.6%	274.7%	2,910
	地方公社・その他	0	0	5	52	-100.0%	-100.0%	-52
	合計	213	7,274	145	3,821	46.9%	90.4%	3,453
石川	国	4	1,068	1	57	300.0%	1,768.1%	1,011
	独立行政法人等	2	44	1	85	100.0%	-47.6%	-40
	都道府県	254	4,575	274	5,875	-7.3%	-22.1%	-1,300
	市区町村	180	3,567	165	7,311	9.1%	-51.2%	-3,743
	地方公社・その他	5	413	4	83	25.0%	398.0%	330
	合計	445	9,669	445	13,412	0.0%	-27.9%	-3,743
福井	国	1	11	6	1,753	-83.3%	-99.3%	-1,742
	独立行政法人等	2	17	1	106	100.0%	-83.3%	-88
	都道府県	134	3,239	116	1,733	15.5%	86.8%	1,505
	市区町村	137	1,846	145	1,977	-5.5%	-6.6%	-130
	地方公社・その他	2	157	3	119	-33.3%	32.2%	38
	合計	276	5,272	271	5,691	1.8%	-7.3%	-418
北陸合計	国	22	3,033	28	3,703	-21.4%	-18.1%	-669
	独立行政法人等	10	569	6	493	66.7%	15.5%	76
	都道府県	708	15,396	659	13,356	7.4%	15.3%	2,039
	市区町村	575	13,163	562	14,097	2.3%	-6.6%	-934
	地方公社・その他	13	661	17	486	-23.5%	35.9%	174
	合計	1,328	32,823	1,272	32,137	4.4%	2.1%	686



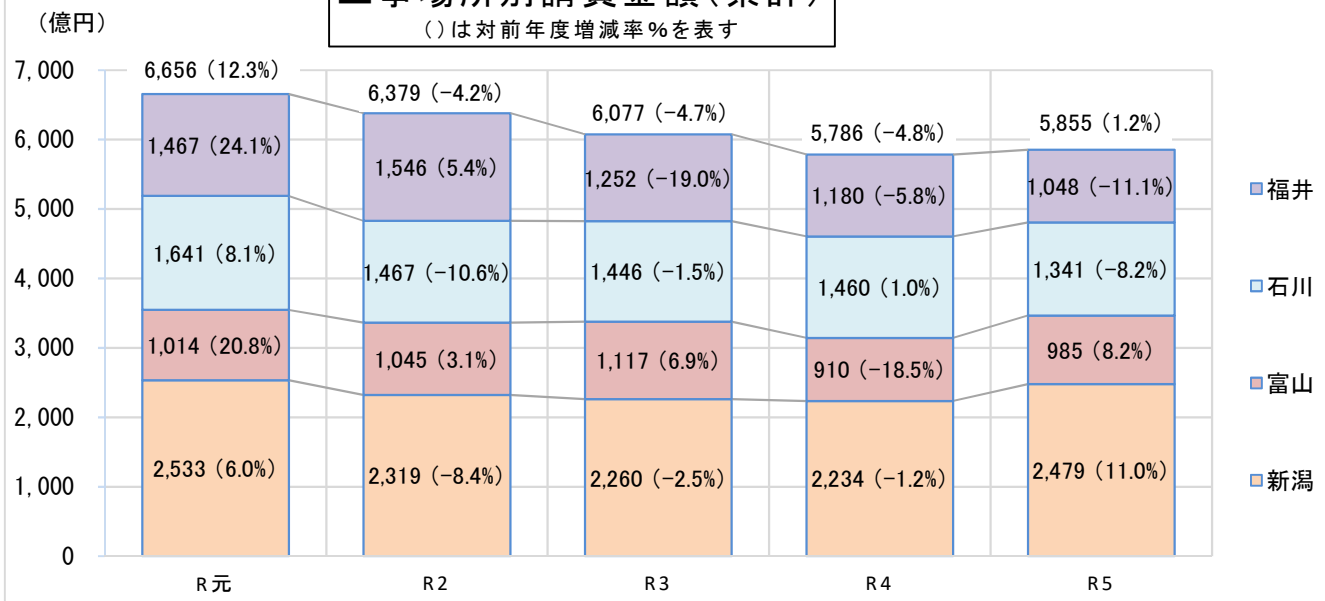
北陸地区

(金額単位:百万円)

工事場所	発注区分	5年度		4年度		対前年度増減率		対前年度 請負金額 増減額
		件数	請負金額	件数	請負金額	件数	請負金額	
新潟	国	348	44,284	343	47,780	1.5%	-7.3%	-3,496
	独立行政法人等	60	13,980	44	13,519	36.4%	3.4%	461
	都道府県	2,020	78,439	2,011	68,398	0.4%	14.7%	10,040
	市区町村	2,860	95,548	2,698	83,319	6.0%	14.7%	12,228
	地方公社・その他	70	15,694	55	10,417	27.3%	50.7%	5,276
	合計	5,358	247,947	5,151	223,436	4.0%	11.0%	24,510
富山	国	141	15,108	170	20,243	-17.1%	-25.4%	-5,135
	独立行政法人等	35	19,286	39	7,511	-10.3%	156.8%	11,774
	都道府県	1,106	32,648	1,083	30,852	2.1%	5.8%	1,796
	市区町村	958	28,709	966	29,305	-0.8%	-2.0%	-595
	地方公社・その他	59	2,815	70	3,183	-15.7%	-11.6%	-368
	合計	2,299	98,568	2,328	91,096	-1.2%	8.2%	7,472
石川	国	159	16,452	164	16,366	-3.0%	0.5%	86
	独立行政法人等	26	13,538	40	17,708	-35.0%	-23.5%	-4,169
	都道府県	2,357	54,783	2,388	49,992	-1.3%	9.6%	4,790
	市区町村	1,713	46,493	1,689	57,840	1.4%	-19.6%	-11,346
	地方公社・その他	50	2,901	63	4,187	-20.6%	-30.7%	-1,286
	合計	4,305	134,169	4,344	146,095	-0.9%	-8.2%	-11,925
福井	国	73	15,810	74	19,538	-1.4%	-19.1%	-3,728
	独立行政法人等	25	13,946	46	29,203	-45.7%	-52.2%	-15,257
	都道府県	1,311	38,163	1,211	34,877	8.3%	9.4%	3,285
	市区町村	1,360	33,757	1,357	31,524	0.2%	7.1%	2,232
	地方公社・その他	27	3,208	41	2,858	-34.1%	12.2%	350
	合計	2,796	104,885	2,729	118,003	2.5%	-11.1%	-13,117
北陸合計	国	721	91,655	751	103,929	-4.0%	-11.8%	-12,273
	独立行政法人等	146	60,752	169	67,943	-13.6%	-10.6%	-7,191
	都道府県	6,794	204,033	6,693	184,120	1.5%	10.8%	19,913
	市区町村	6,891	204,508	6,710	201,989	2.7%	1.2%	2,519
	地方公社・その他	206	24,620	229	20,647	-10.0%	19.2%	3,972
	合計	14,758	585,570	14,552	578,630	1.4%	1.2%	6,940

工事場所別請負金額(累計)

()は対前年度増減率%を表す



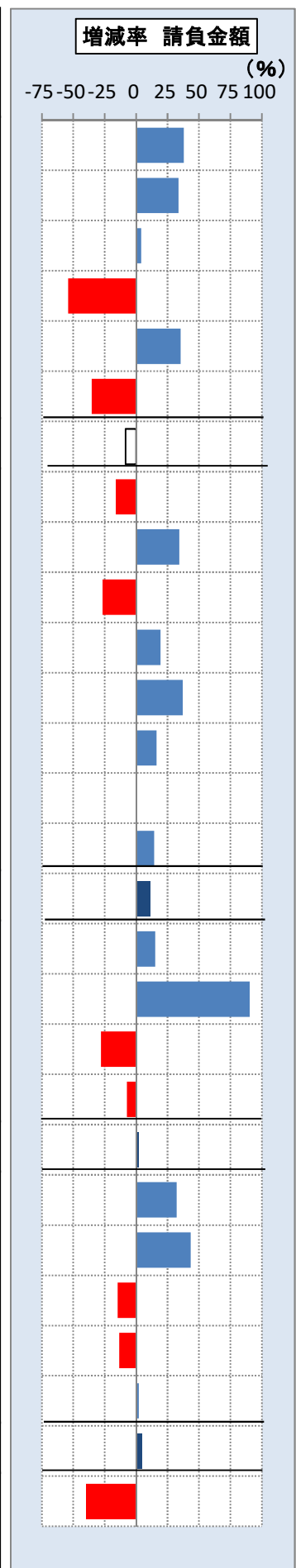
単月

工事場所別保証取扱高 令和5年11月

東日本地区

(金額単位:百万円)

工事場所	5年度		4年度		対前年度増減率		対前年度 請負金額 増減額
	件数	請負金額	件数	請負金額	件数	請負金額	
青森	174	6,567	172	4,766	1.2%	37.8%	1,801
岩手	277	10,642	278	7,958	-0.4%	33.7%	2,684
宮城	436	18,793	445	18,055	-2.0%	4.1%	738
秋田	101	5,343	115	11,647	-12.2%	-54.1%	-6,304
山形	167	6,380	192	4,711	-13.0%	35.4%	1,668
福島	399	10,976	477	16,988	-16.4%	-35.4%	-6,011
東北計	1,554	58,704	1,679	64,127	-7.4%	-8.5%	-5,422
茨城	509	21,987	636	26,226	-20.0%	-16.2%	-4,238
栃木	370	17,694	442	13,176	-16.3%	34.3%	4,518
群馬	494	10,486	480	14,305	2.9%	-26.7%	-3,819
埼玉	796	33,535	719	28,109	10.7%	19.3%	5,426
千葉	620	31,846	570	23,224	8.8%	37.1%	8,621
東京	694	83,334	795	71,751	-12.7%	16.1%	11,582
神奈川	737	30,247	704	30,153	4.7%	0.3%	93
山梨	316	9,820	304	8,583	3.9%	14.4%	1,236
関東計	4,536	238,952	4,650	215,531	-2.5%	10.9%	23,420
新潟	394	10,606	411	9,212	-4.1%	15.1%	1,394
富山	213	7,274	145	3,821	46.9%	90.4%	3,453
石川	445	9,669	445	13,412	0.0%	-27.9%	-3,743
福井	276	5,272	271	5,691	1.8%	-7.3%	-418
北陸計	1,328	32,823	1,272	32,137	4.4%	2.1%	686
長野	289	13,614	268	10,302	7.8%	32.1%	3,311
静岡	616	18,433	518	12,862	18.9%	43.3%	5,571
愛知	627	24,912	728	29,221	-13.9%	-14.7%	-4,309
岐阜	297	9,765	340	11,299	-12.6%	-13.6%	-1,533
三重	323	9,645	305	9,464	5.9%	1.9%	181
中部計	2,152	76,372	2,159	73,150	-0.3%	4.4%	3,221
その他	115	10,719	130	17,723	-11.5%	-39.5%	-7,004
合計	9,685	417,571	9,890	402,670	-2.1%	3.7%	14,901



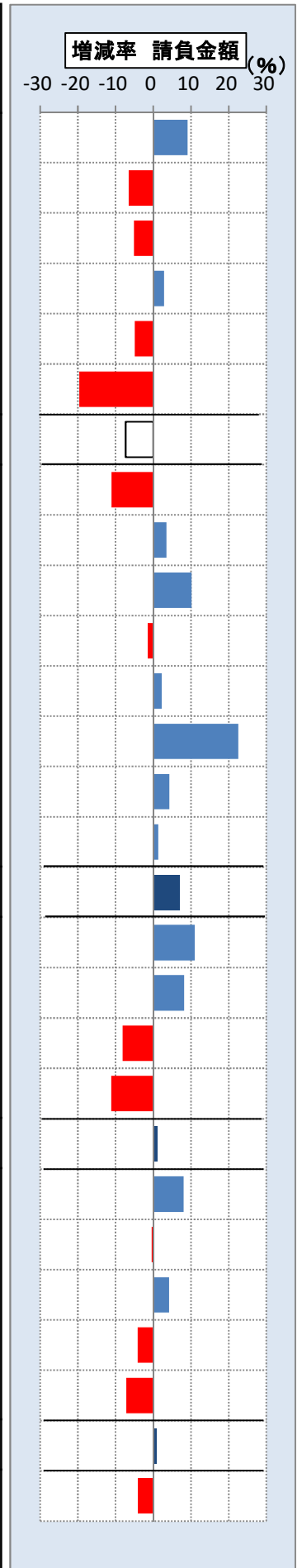
累計

工事場所別保証取扱高 令和5年4月～令和5年11月

東日本地区

(金額単位:百万円)

工事場所	5年度		4年度		対前年度増減率		対前年度 請負金額 増減額
	件数	請負金額	件数	請負金額	件数	請負金額	
青森	3,019	151,913	2,986	139,214	1.1%	9.1%	12,699
岩手	2,908	138,716	2,844	148,345	2.3%	-6.5%	-9,628
宮城	4,126	215,713	4,334	227,331	-4.8%	-5.1%	-11,617
秋田	1,997	129,277	2,016	125,621	-0.9%	2.9%	3,655
山形	2,714	133,091	2,697	139,989	0.6%	-4.9%	-6,897
福島	4,796	297,554	5,162	370,062	-7.1%	-19.6%	-72,508
東北計	19,560	1,066,267	20,039	1,150,564	-2.4%	-7.3%	-84,297
茨城	4,827	282,039	5,071	317,046	-4.8%	-11.0%	-35,007
栃木	3,398	156,447	3,426	151,102	-0.8%	3.5%	5,344
群馬	4,882	162,603	4,926	147,595	-0.9%	10.2%	15,008
埼玉	6,330	380,355	6,068	386,157	4.3%	-1.5%	-5,802
千葉	5,046	328,081	4,863	320,755	3.8%	2.3%	7,325
東京	6,910	969,465	6,784	790,691	1.9%	22.6%	178,773
神奈川	6,315	514,526	6,133	493,449	3.0%	4.3%	21,076
山梨	2,869	109,279	2,839	107,797	1.1%	1.4%	1,482
関東計	40,577	2,902,798	40,110	2,714,596	1.2%	6.9%	188,201
新潟	5,358	247,947	5,151	223,436	4.0%	11.0%	24,510
富山	2,299	98,568	2,328	91,096	-1.2%	8.2%	7,472
石川	4,305	134,169	4,344	146,095	-0.9%	-8.2%	-11,925
福井	2,796	104,885	2,729	118,003	2.5%	-11.1%	-13,117
北陸計	14,758	585,570	14,552	578,630	1.4%	1.2%	6,940
長野	2,591	167,565	2,666	155,068	-2.8%	8.1%	12,496
静岡	5,739	256,907	5,612	257,966	2.3%	-0.4%	-1,058
愛知	6,440	440,263	6,640	422,540	-3.0%	4.2%	17,723
岐阜	2,790	173,755	2,954	181,197	-5.6%	-4.1%	-7,442
三重	2,634	135,149	2,588	145,519	1.8%	-7.1%	-10,369
中部計	20,194	1,173,641	20,460	1,162,292	-1.3%	1.0%	11,349
その他	1,449	157,883	1,387	164,585	4.5%	-4.1%	-6,702
合計	96,538	5,886,160	96,548	5,770,670	0.0%	2.0%	115,490



建設業のトピックス



政府

2023年度補正予算案を閣議決定 国土強靱化関連に1.9兆円

政府は2023年度補正予算案を閣議決定しました。それによると、国土強靱化関係補正予算として1兆9,496億円が計上され、うち、「防災・減災、国土強靱化のための5か年加速化対策」関連の4年目分としては1兆5,188億円が計上されました。

財政投融资等を加えた事業費ベースでは、加速化対策の4年目までの累計で約11兆8,000億円となり、事業規模全体約15兆円の78%に達しています。

(https://www.cas.go.jp/jp/seisaku/kokudo_kyoujinka/yosan.html)



国土交通省

建設マスター・建設ジュニアマスターを顕彰 優秀な技術・技能の承継に向け

11月14日、国土交通省は建設マスターに459名、建設ジュニアマスターに121名を決定し発表しました。

建設マスターは、建設産業の第一線で「ものづくり」に直接従事されている方々に誇りと意欲をもっていただくとともに、その社会的評価・地位の向上を図ることを目的として平成4年度より実施されています。また、建設ジュニアマスターは、建設マスターに達するまでの技能の向上のインセンティブを目的として平成27年度より実施されています。

(https://www.mlit.go.jp/report/press/tochi_fudousan_kensetsugyo14_hh_000001_00188.html)



国土交通省

2024年度技術検定スケジュール等を公表 受験資格等を見直し

11月9日、国土交通省は2024年度の技術検定のスケジュールおよび2024年度以降の技術検定の受験資格等を公表しました。

受験資格の見直しについては、第二次検定において、2024年度から2028年度までの間は経過措置期間とし、従来の旧受験資格と新受験資格のどちらかに該当していれば受験可能となります。詳細は2024年1月以降に各指定試験機関から公表される受験の手引きをご確認ください。

(https://www.mlit.go.jp/report/press/tochi_fudousan_kensetsugyo13_hh_000001_00202.html)



国土交通省・建設業振興基金

建設産業に関する作文を表彰 建設業従事者・高校生より1,354作品の応募

11月7日、国土交通省と建設産業人材確保・育成推進協議会（事務局：建設業振興基金）は、「私たちの主張～未来を創造する建設産業～」と「高校生の作文コンクール」の受賞者を決定しました。このコンクールは、毎年度、建設業の役割や重要性について理解と関心を高めるため、建設業に従事する社会人と、高校生を対象に実施しており、今年は合計1,354作品の応募がありました。優秀作品は、建設業振興基金のホームページで公表しています。

(https://www.mlit.go.jp/report/press/tochi_fudousan_kensetsugyo14_hh_000001_00187.html)

東日本建設業保証

建設業の財務統計指標「令和4年度決算分析」を発行

『建設業の財務統計指標』は、建設企業の財務内容について、主要な財務比率の平均値を地区別・都県別（23都県）、業種別、売上高別に算出し、その特徴や動向をレーダーチャートなどを用いて図示したものです。調査範囲は、当社が決算書の提出を受けた法人企業のうち、「土木・建築」「土木」「建築」「電気」「管」の5業種の建設企業です。弊社ホームページに掲載しています。

(<https://www.ejcs.co.jp/report/indicators/>)



東日本建設業保証

YouTube動画「わたしが築く～明るい建設業の未来～」を配信

弊社では、創立70周年記念事業の一環として、建設業界のイメージアップおよび入職促進につながる映像コンテンツを制作・配信しています。このたび第6話となる「わたしが築く～明るい建設業の未来～」が完成しました。

今回は、防波堤建設工事に携わる入社2年目の男性と入社5年目の女性の仕事に密着。地元の海とま
弊社公式YouTubeチャンネル
ちの安全を守る仕事に携わることへの熱い思いを取材しています。是非ご覧ください。

