

# 公共工事の動向

令和 6 年 1 月



(勝山市：スキージャム勝山)

～スキージャム勝山～

スキージャム勝山は、勝山市の法恩寺山にある西日本最大級のスキー場です。平成5年(1993年)に開業し、初・中・上級全13コースのバラエティに富んだコースと、充実した設備のレストハウスや温泉があります。コース全長は、5,800メートルありロングクルージングが堪能できます。ベース標高610メートル、山頂1,320メートルと積雪・雪質とも高い評価を得ています。

 **東日本建設業保証株式会社 福井支店**

〒910-0854 福井市御幸3丁目10番15号

TEL 0776-21-8686 (代)

FAX 0120-027-428 (フリーダイヤル)

<https://www.ejcs.co.jp/>



# 目 次

## 《福井県内の状況》

◆ グラフでみる前払金保証取扱高（単月）	．．．．．	P1
前払金保証取扱高表（単月）	．．．．．	P2
◆ グラフでみる前払金保証取扱高（累計）	．．．．．	P3
前払金保証取扱高表（累計）	．．．．．	P4
福井県本局・出先機関別前払金保証取扱高表（累計）	．．．．	P5
市町別前払金保証取扱高表（累計）	．．．．．	P6
◆ グラフでみる工事場所別前払金保証取扱高（累計）	．．．．．	P7
工事場所別前払金保証取扱高表（累計）	．．．．．	P8
資料 1 前払金の使途範囲の拡大措置について	．．．．．	P9
資料 2 中間前金払制度について	．．．．．	P10
資料 3 地域建設業経営強化融資制度について	．．．．．	P11
資料 4 福井県・市町の前金払等実施基準表	．．．．．	P12

## 《北陸地区・東日本地区の状況》

◆ 北陸地区の前払金保証取扱高表（単月）	．．．．．	P13
◆ 同上（累計）	．．．．．	P14
◆ 東日本地区の前払金保証取扱高表（単月）	．．．．．	P15
◆ 同上（累計）	．．．．．	P16

## 《トピックス》

◆ 建設業のトピックス	．．．．．	P17
-------------	-------	-----

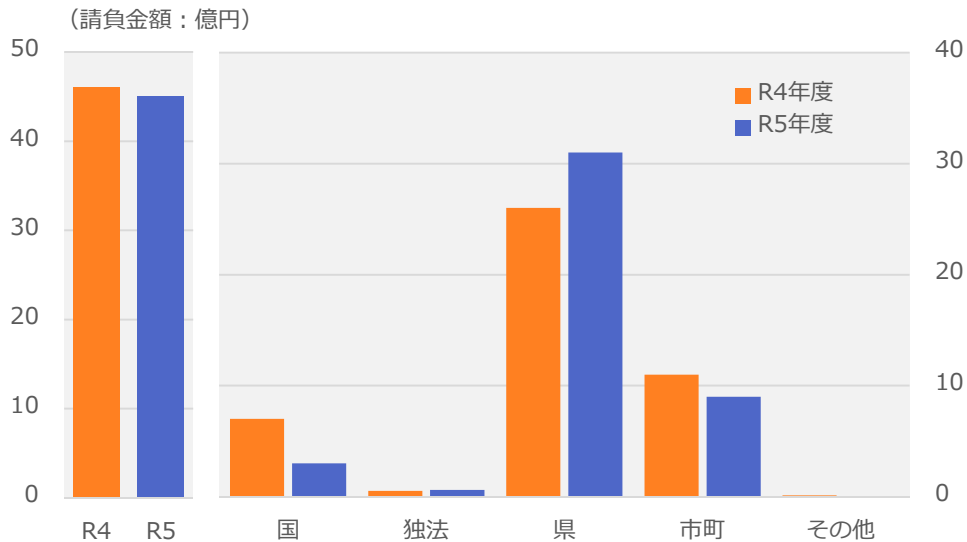
### 利用上の注意

- ・当社が前払金保証を行った工事について、工事場所別に集計しています。
- ・集計は、当社が前払金保証契約を行った日（保証契約日）を基準としており、工事の請負契約日と保証契約日との間には、若干のタイムラグ（概ね半月以内）が発生する場合があります。

## グラフでみる前払金保証取扱高（単月）

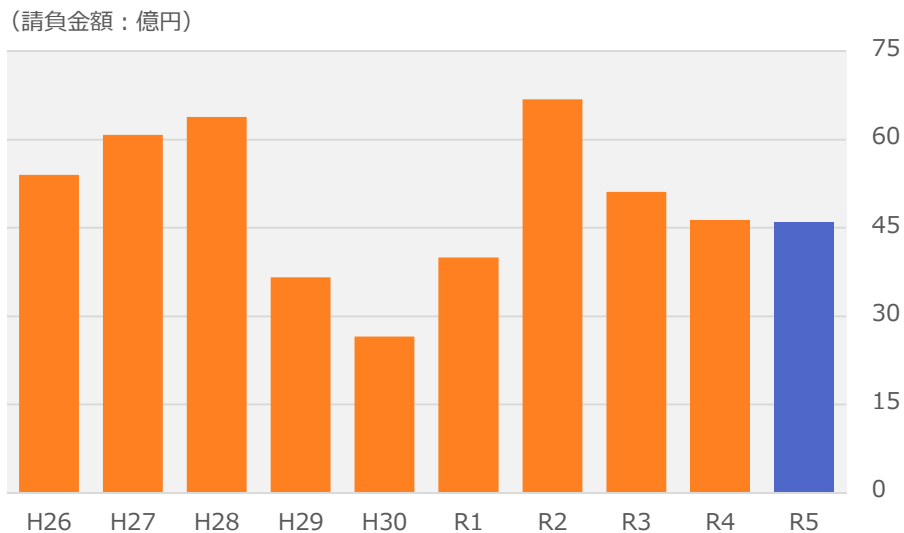
### 前払金保証取扱高（令和6年1月）

今月の保証取扱高（請負金額）は45億円と前期比0.5%の減少。



### 過去10年間の前払金保証取扱高（1月取扱分）

今月の保証取扱高（請負金額）は過去10年間で下位4番目の水準。



## 前払金保証取扱高表(令和6年1月)

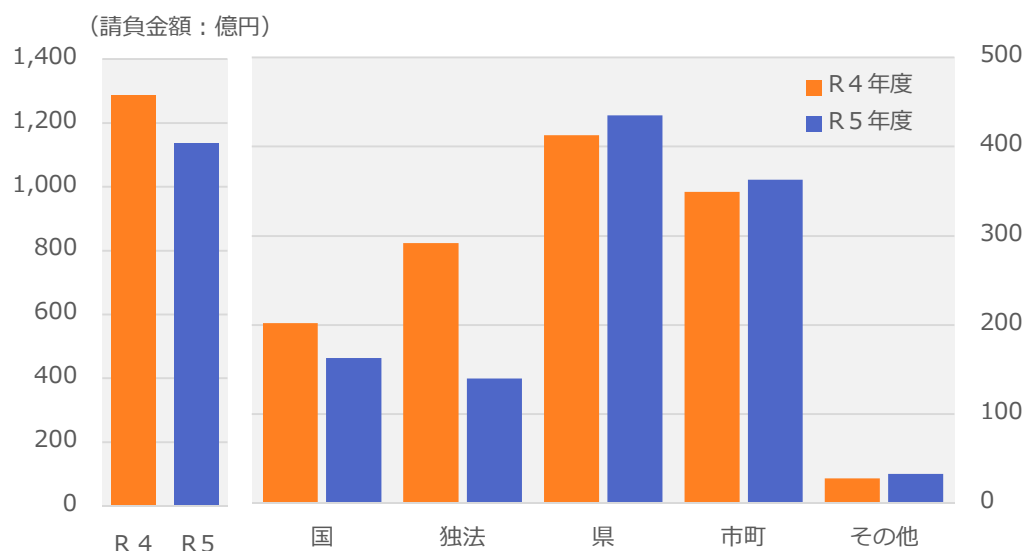
(金額単位：百万円)

区分 発注者		当年度		前年度		対前年度		
		件数	請負金額	件数	請負金額	伸率(%)		増減額
						件数	請負金額	
国	農林水産省	0	0	0	0	0.0	0.0	0
	国土交通省	2	399	2	708	0.0	▲ 43.6	▲ 308
	その他	0	0	0	0	0.0	0.0	0
	小計	2	399	2	708	0.0	▲ 43.6	▲ 308
独立行政法人等	高速道路(株)	0	0	0	0	0.0	0.0	0
	福井大学	1	66	0	11	0.0	503.0	55
	鉄道・運輸機構	0	0	0	0	0.0	0.0	0
	その他	0	0	1	44	—	—	▲ 44
小計	1	66	1	55	0.0	20.6	11	
県	土木部	58	3,164	105	2,440	▲ 44.8	29.7	723
	農林水産部	3	24	6	244	▲ 50.0	▲ 90.1	▲ 220
	その他	2	9	2	10	0.0	▲ 13.0	▲ 1
	小計	63	3,197	113	2,695	▲ 44.2	18.6	501
市	町	60	934	72	1,144	▲ 16.7	▲ 18.3	▲ 209
その他	事務組合	0	0	1	19	—	—	▲ 19
	漁業協同組合	0	0	0	0	0.0	0.0	0
	日本下水道事業団	0	0	0	0	0.0	0.0	0
	その他	0	0	0	0	0.0	0.0	0
小計	0	0	1	19	—	—	▲ 19	
合計	126	4,598	189	4,623	▲ 33.3	▲ 0.5	▲ 24	

## グラフでみる前払金保証取扱高（累計）

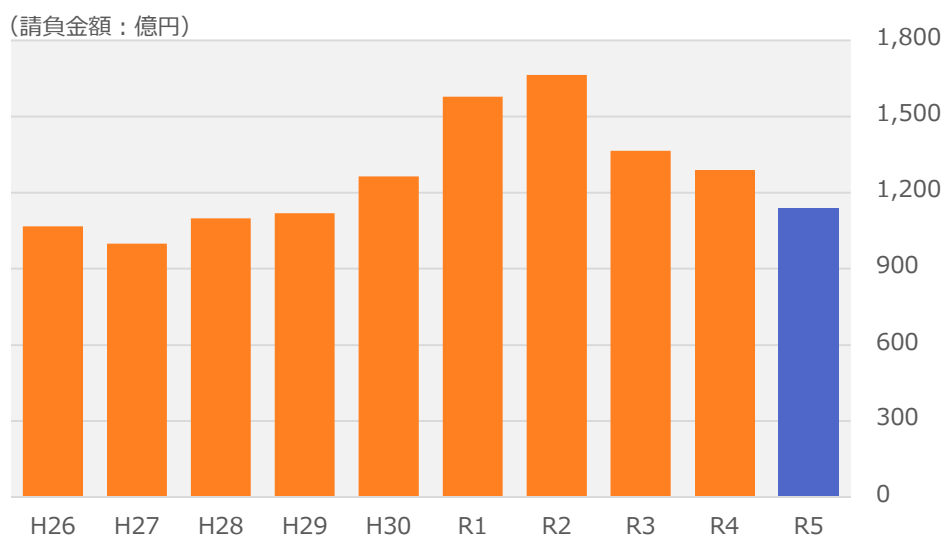
### 前払金保証取扱高（累計：令和5年4月～令和6年1月）

今年度の保証取扱高（請負金額）は1,136億円と前期比11%の減少。



### 過去10年間の前払金保証取扱高（累計：4月～1月取扱分）

今年度の保証取扱高（請負金額）は過去10年間で下位5番目の水準。



## 前払金保証取扱高表（累計：令和5年4月～令和6年1月）

（金額単位：百万円）

区分 発注者		当年度		前年度		対前年度		
		件数	請負金額	件数	請負金額	伸率(%)		増減額
						件数	請負金額	
国	農林水産省	6	200	5	154	20.0	29.9	46
	国土交通省	67	15,818	69	19,774	▲ 2.9	▲ 20.0	▲ 3,956
	その他	4	310	3	348	33.3	▲ 10.9	▲ 38
	小計	77	16,329	77	20,277	0.0	▲ 19.5	▲ 3,948
独立 行政 法人 等	高速道路(株)	8	4,174	9	4,307	▲ 11.1	▲ 3.1	▲ 132
	福井大学	8	449	12	1,094	▲ 33.3	▲ 58.9	▲ 644
	原子力機構	1	107	1	70	0.0	50.9	36
	鉄道・運輸機構	10	9,299	20	22,676	▲ 50.0	▲ 59.0	▲ 13,376
	その他	1	11	5	1,109	▲ 80.0	▲ 99.0	▲ 1,098
小計	28	14,042	47	29,258	▲ 40.4	▲ 52.0	▲ 15,216	
県	土木部	1,176	34,805	1,155	32,098	1.8	8.4	2,706
	農林水産部	197	5,076	234	7,304	▲ 15.8	▲ 30.5	▲ 2,227
	その他	137	3,687	76	1,965	80.3	87.7	1,722
	小計	1,510	43,569	1,465	41,367	3.1	5.3	2,201
市	町	1,522	36,376	1,552	34,920	▲ 1.9	4.2	1,456
そ の 他	事務組合	13	2,173	20	929	▲ 35.0	134.0	1,244
	漁業協同組合	0	0	5	549	—	—	▲ 549
	日本下水道事業団	3	234	5	1,059	▲ 40.0	▲ 77.8	▲ 824
	その他	16	916	13	359	23.0	154.7	556
	小計	32	3,325	43	2,897	▲ 25.6	14.8	427
合	計	3,169	113,643	3,184	128,722	▲ 0.5	▲ 11.7	▲ 15,079

福井県本局・出先機関別前払金保証取扱高表（令和5年4月～令和6年1月）

（金額単位：百万円）

区分 発注者		当年度		前年度		対前年度		
		件数	請負金額	件数	請負金額	伸率(%)		増減額
						件数	請負金額	
土木部	福井県(土木部)	87	14,217	99	11,617	▲ 12.1	22.4	2,599
	福井港湾事務所	4	44	9	88	▲ 55.6	▲ 50.1	▲ 44
	福井空港事務所	0	0	1	1	—	—	▲ 1
	福井土木事務所	223	3,722	184	3,326	21.2	11.9	395
	嶺南振興局 小浜土木事務所	160	2,516	131	2,095	22.1	20.1	420
	嶺南振興局 敦賀港湾事務所	34	1,126	32	1,003	6.3	12.3	123
	嶺南振興局 敦賀土木事務所	95	1,389	141	2,615	▲ 32.6	▲ 46.9	▲ 1,225
	三国土木事務所	139	3,110	128	2,401	8.6	29.5	709
	吉野瀬川ダム 建設事務所	12	483	20	733	▲ 40.0	▲ 34.1	▲ 249
	丹南土木事務所	300	6,156	266	5,050	12.8	21.9	1,106
	奥越土木事務所	122	2,038	144	3,165	▲ 15.3	▲ 35.6	▲ 1,127
小計	1,176	34,805	1,155	32,098	1.8	8.4	2,706	
農林水産部	福井県(農林水産部)	4	489	16	1,561	▲ 75.0	▲ 68.7	▲ 1,072
	福井農林総合事務所	41	1,066	35	910	17.1	17.1	155
	越前漁港事務所	10	293	9	357	11.1	▲ 17.9	▲ 64
	奥越農林総合事務所	22	463	26	693	▲ 15.4	▲ 33.2	▲ 229
	坂井農林総合事務所	37	1,102	51	1,511	▲ 27.5	▲ 27.0	▲ 408
	嶺南振興局	53	1,249	59	1,574	▲ 10.2	▲ 20.6	▲ 324
	総合グリーンセンター	2	14	0	0	—	—	14
	丹南農林総合事務所	28	396	38	696	▲ 26.3	▲ 43.0	▲ 299
小計	197	5,076	234	7,304	▲ 15.8	▲ 30.5	▲ 2,227	
その他	137	3,687	76	1,965	80.3	87.7	1,722	
合計	1,510	43,569	1,465	41,367	3.1	5.3	2,201	



## 市町別前払金保証取扱高表（令和5年4月～令和6年1月）

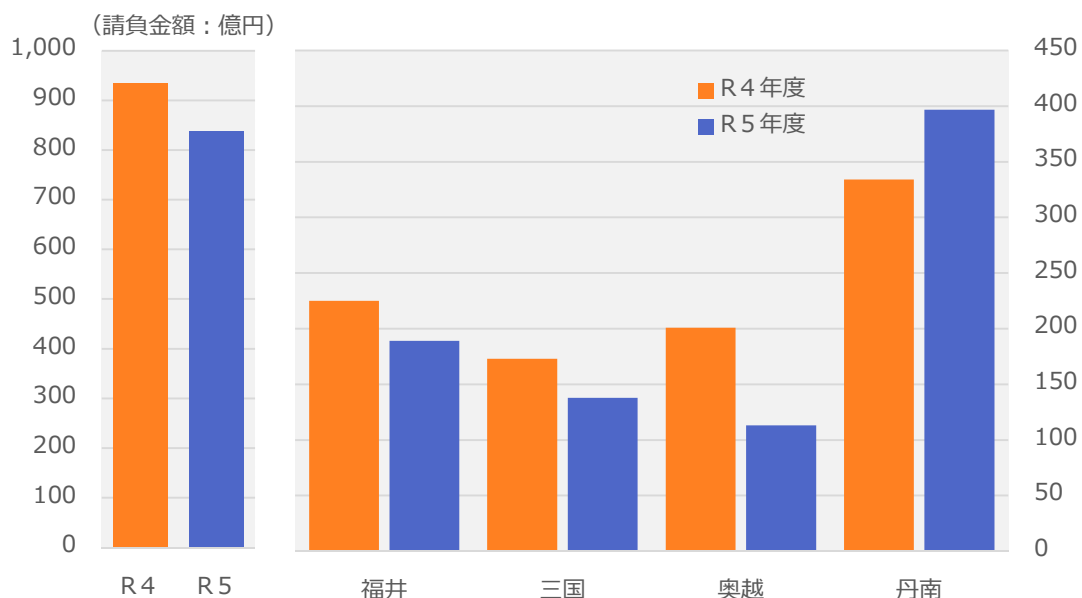
（金額単位：百万円）

発注者 区分		当年度		前年度		対前年度		
		件数	請負金額	件数	請負金額	伸率(%)		増減額
						件数	請負金額	
市	福井市	323	7,588	335	10,974	▲ 3.6	▲ 30.8	▲ 3,385
	敦賀市	109	4,957	108	3,597	0.9	37.8	1,359
	小浜市	92	986	91	1,278	1.1	▲ 22.8	▲ 292
	大野市	87	2,704	85	1,110	2.4	143.6	1,594
	勝山市	113	1,107	73	1,182	54.8	▲ 6.3	▲ 74
	鯖江市	116	2,250	112	1,152	3.6	95.2	1,097
	あわら市	21	206	41	1,608	▲ 48.8	▲ 87.2	▲ 1,401
	越前市	92	2,474	105	2,847	▲ 12.4	▲ 13.1	▲ 372
	坂井市	86	4,085	115	2,260	▲ 25.2	80.7	1,824
	小計	1,039	26,360	1,065	26,012	▲ 2.4	1.3	348
町	永平寺町	39	385	34	226	14.7	70.0	158
	池田町	50	1,280	59	1,664	▲ 15.3	▲ 23.1	▲ 383
	越前町	88	461	95	636	▲ 7.4	▲ 27.5	▲ 175
	美浜町	52	752	76	1,515	▲ 31.6	▲ 50.4	▲ 762
	高浜町	75	2,242	57	1,580	31.6	41.8	661
	南越前町	58	1,538	58	865	0.0	77.6	672
	若狭町	48	1,298	42	1,493	14.3	▲ 13.0	▲ 194
	おおい町	73	2,057	66	925	10.6	122.3	1,131
	小計	483	10,015	487	8,908	▲ 0.8	12.4	1,107
	合計	1,522	36,376	1,552	34,920	▲ 1.9	4.2	1,456

## グラフでみる工事場所別前払金保証取扱高

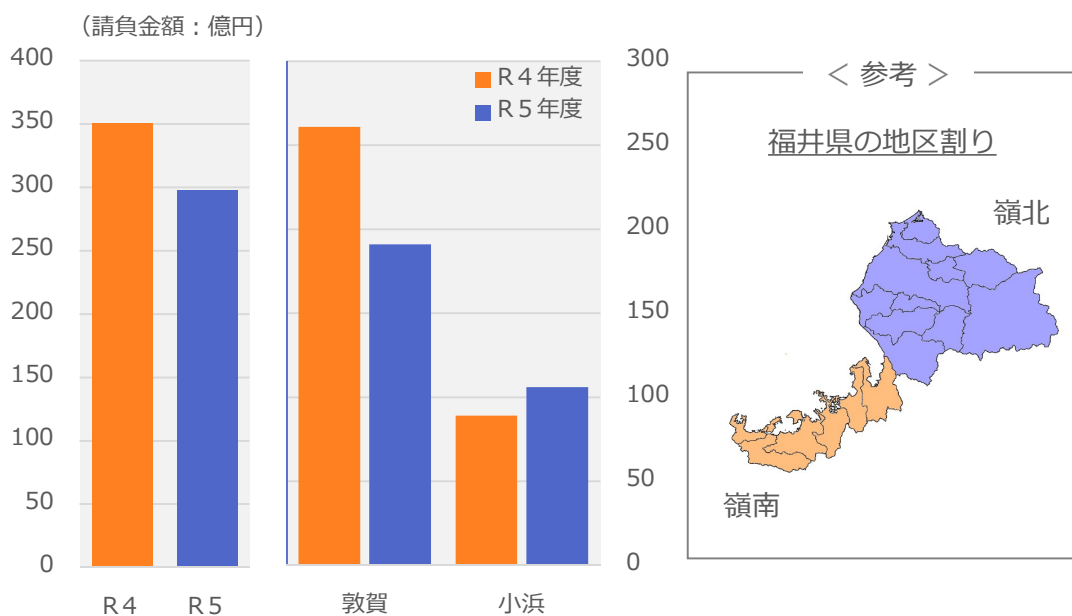
### 嶺北（令和5年4月～令和6年1月）

今年度の保証取扱高（請負金額）は838億円と前期比10%の減少。



### 嶺南（令和5年4月～令和6年1月）

今年度の保証取扱高（請負金額）は298億円と前期比15%の減少。



## 工事場所別前払金保証取扱高表（令和5年4月～令和6年1月）

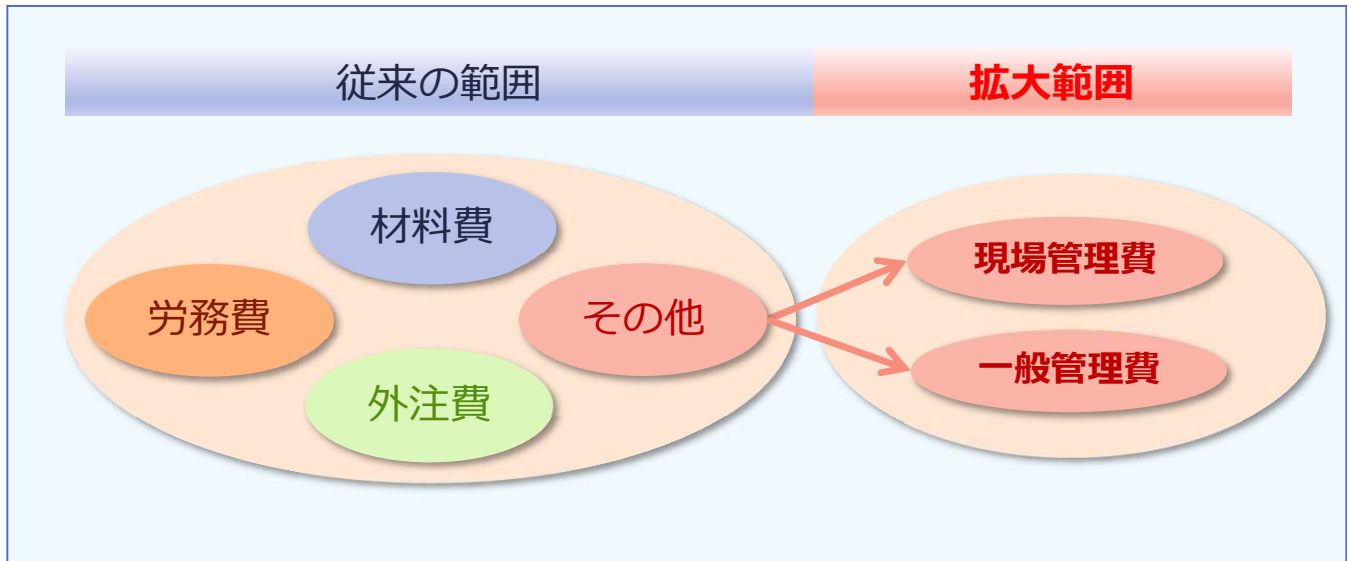
（金額単位：百万円）

地区		区分	当年度		前年度		対前年度		
			件数	請負金額	件数	請負金額	伸率(%)		増減額
							件数	請負金額	
嶺北	福井	福井市	669	17,831	630	21,167	6.2	▲ 15.8	▲ 3,335
		永平寺町	70	1,069	68	1,425	2.9	▲ 25.0	▲ 355
		小計	739	18,901	698	22,593	5.9	▲ 16.3	▲ 3,691
	三国	あわら市	84	2,794	98	5,946	▲ 14.3	▲ 53.0	▲ 3,152
		坂井市	283	11,017	309	11,450	▲ 8.4	▲ 3.8	▲ 432
		小計	367	13,812	407	17,397	▲ 9.8	▲ 20.6	▲ 3,584
	奥越	大野市	171	7,945	190	12,979	▲ 10.0	▲ 38.8	▲ 5,033
		勝山市	202	3,426	175	7,197	15.4	▲ 52.4	▲ 3,771
		小計	373	11,372	365	20,177	2.2	▲ 43.6	▲ 8,804
	丹南	鯖江市	177	4,208	194	4,603	▲ 8.8	▲ 8.6	▲ 394
		越前市	187	13,035	224	9,396	▲ 16.5	38.7	3,639
		池田町	101	10,645	110	8,994	▲ 8.2	18.4	1,650
		南越前町	177	9,726	132	7,357	34.1	32.2	2,369
		越前町	189	2,109	190	3,052	▲ 0.5	▲ 30.9	▲ 942
		小計	831	39,726	850	33,403	▲ 2.2	18.9	6,322
小計		2,310	83,812	2,320	93,571	▲ 0.4	▲ 10.4	▲ 9,758	
嶺南	敦賀	敦賀市	248	15,492	275	21,469	▲ 9.8	▲ 27.8	▲ 5,976
		美浜町	81	1,372	102	1,933	▲ 20.6	▲ 29.0	▲ 560
		若狭町	92	2,284	105	2,793	▲ 12.4	▲ 18.2	▲ 508
		小計	421	19,150	482	26,196	▲ 12.7	▲ 26.9	▲ 7,046
	小浜	小浜市	214	4,976	185	4,534	15.7	9.8	442
		高浜町	100	2,618	93	2,581	7.5	1.5	37
		おおい町	124	3,085	104	1,839	19.2	67.7	1,245
		小計	438	10,680	382	8,954	14.7	19.3	1,725
	小計		859	29,830	864	35,151	▲ 0.6	▲ 15.1	▲ 5,320
	合計		3,169	113,643	3,184	128,722	▲ 0.5	▲ 11.7	▲ 15,079

## 前払金の使途範囲の拡大措置について

### 前払金の使途範囲の拡大措置とは

◆国土交通省をはじめ一部発注者の工事では、前払金を利用できる費用として、当該工事に要する現場管理費と一般管理費が追加され、前払金額の25%を上限にご利用いただくことができます。



### 前払金の使途範囲の拡大措置適用状況一覧（福井県内の主な発注者）

(令和6年2月現在)

発注者名		特例措置適用年度
国	国土交通省	平成28年度
	農林水産省	平成28年度
	法務省	平成28年度
独立行政法人	東日本高速道路	平成28年度
	西日本高速道路	平成28年度
	中日本高速道路	平成28年度
	鉄道・運輸機構	平成28年度
	福井大学	平成28年度
その他	福井県立大学	平成28年度

発注者名		特例措置適用年度
福井県		平成28年度
市	福井市	平成28年度
	敦賀市	-
	小浜市	令和5年度
	大野市	令和2年度
	勝山市	-
	鯖江市	令和5年度
	あわら市	令和2年度
	越前市	-
	坂井市	-
	町	永平寺町
池田町		令和元年度
南越前町		-
越前町		-
美浜町		令和5年度
高浜町		平成28年度
おおい町		令和3年度
若狭町		令和5年度

# 中間前払金払制度について

## 中間前払金払制度とは

請負金額の40%に相当する前払金に加え、更に20%の中間前払金を受け取ることができる制度です。

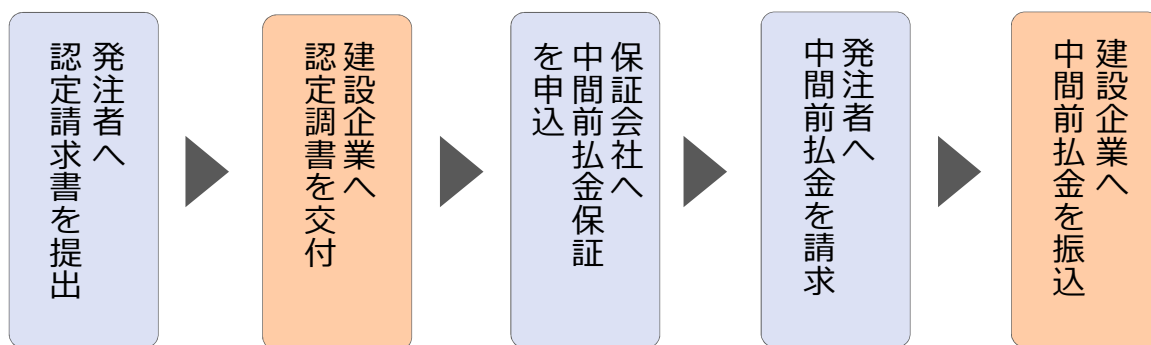
**請求要件** 工期の1/2が経過し、出来高が1/2以上となった場合  
(詳細は下表参照)

**保証料** 保証料率は一律0.065%

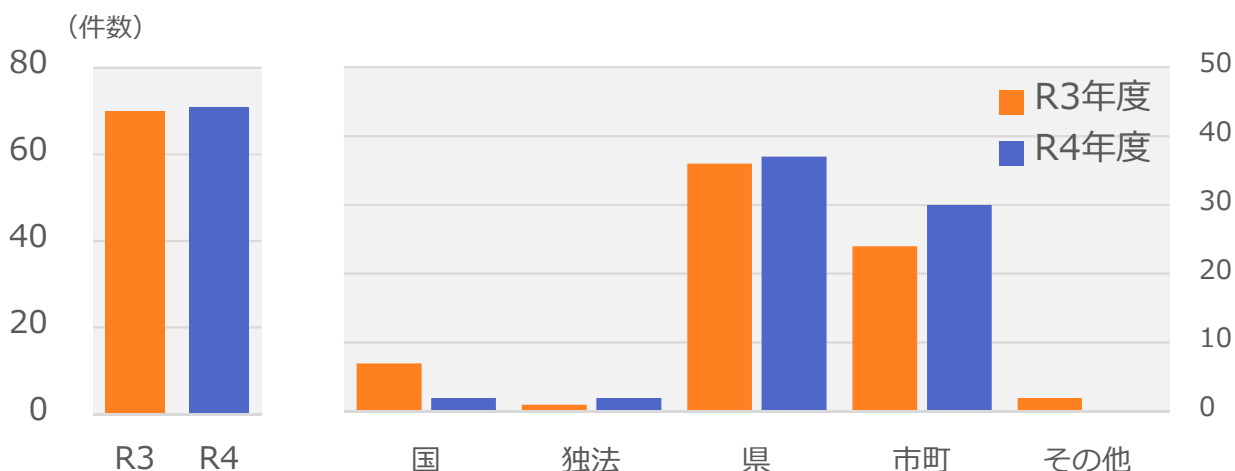
## 部分払いとの違い

	請求時の出来高検査	請求要件
中間前払金	<b>出来高検査不要</b> (書類審査で可)	(当初前払金を請求したのち) ①工期の1/2を経過 ②工期の1/2で実施すべき作業が終了 ③出来高が1/2以上
部分払	<b>必要</b> (出来高検査を行い、金額を算定)	支払い請求に相当すると判断される進捗が金額面で上がったとき

## 手続きの流れ ( ■ : 発注者の手続き ■ : 建設企業の手続き )



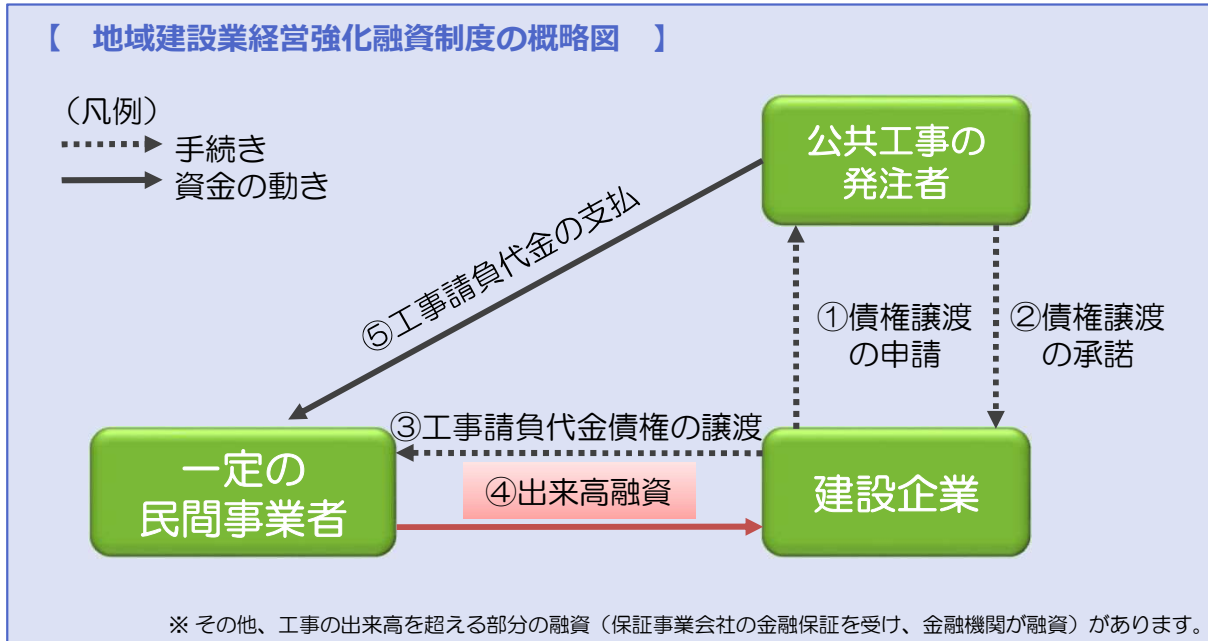
## 【参考】中間前払金保証取扱高 (令和4年4月~令和5年3月)



# 地域建設業経営強化融資制度について

## 地域建設業経営強化融資制度とは

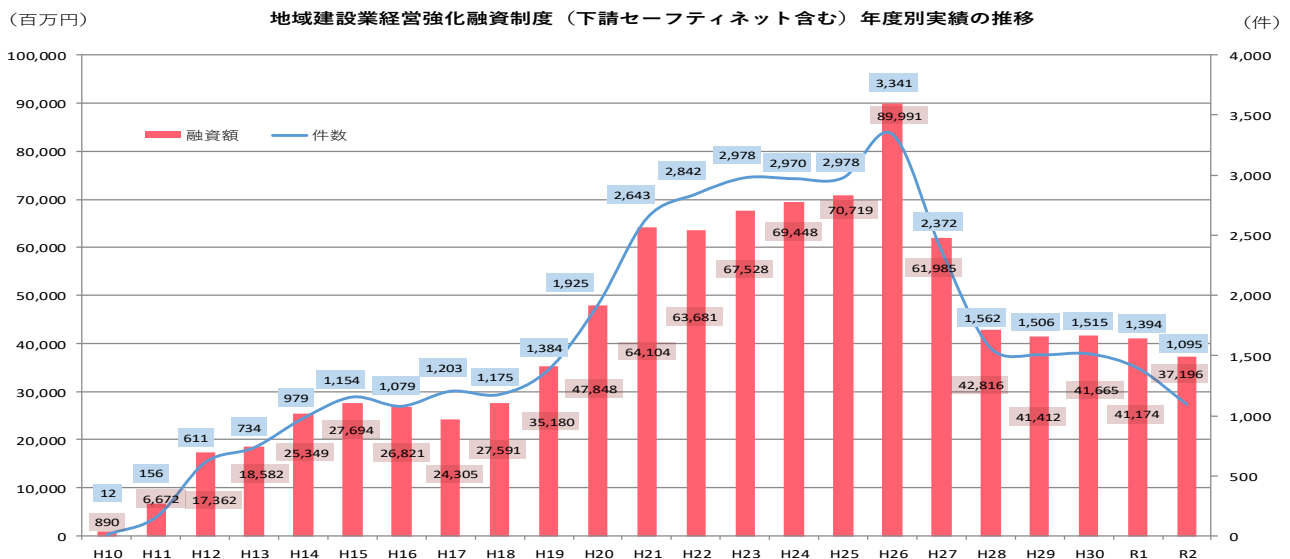
国土交通省が平成20年11月に創設した制度で、公共工事等の元請建設企業が有する請負代金債権について、流動化（債権譲渡）することで、工事の出来高に応じて融資を受ける制度です。



## 対象工事

- 公共工事（※）で発注者が債権譲渡を認めていること  
 ※ 公共性のある一定の民間工事（病院、福祉施設等）を含む
  - 工事出来高が2分の1以上であること
  - 工事請負契約締結の際に役務的保証が求められていないこと
  - 低入札価格調査等の対象となった工事でないこと
- 等

## 年度別実績



※出所：一般財団法人建設業振興基金

↑  
**地域建設業経営強化融資制度 創設**

## 福井県・市町の前金払等実施基準表

### 【工事】

(令和6年2月現在)

発注者		区分	前金払実施基準				地域建設業経営 強化融資制度
			支出対象となる請負金額	前払率	支払限度額	中間前金払	
福井県			100万円以上	40%	なし	導入済	導入済
市	福井市		200万円以上	40%	なし	導入済	導入済
	敦賀市		130万円以上	40%	なし	導入済	導入済
	小浜市		100万円以上	40%	なし	導入済	導入済
	大野市		200万円以上	40%	なし	導入済	導入済
	勝山市		250万円以上	40%	なし	導入済	導入済
	鯖江市		100万円以上	40%	なし	導入済	導入済
	あわら市		130万円以上	40%	なし	導入済	導入済
	越前市		130万円以上	40%	なし	導入済	導入済
	坂井市		130万円以上	40%	なし	導入済	導入済
町	永平寺町		130万円以上	40%	なし	導入済	導入済
	池田町		130万円以上	40%	なし	導入済	－
	越前町		130万円以上	40%	なし	導入済	－
	美浜町		130万円以上	40%	なし	導入済	－
	高浜町		130万円以上	40%	なし	導入済	－
	南越前町		130万円以上	40%	なし	導入済	－
	若狭町		130万円以上	40%	なし	導入済	－
	おおい町		130万円以上	40%	なし	導入済	導入済

・令和4年度に永平寺町、越前町、美浜町、若狭町で制度改正が実施されたことにより、県内全市町において前払金の限度額撤廃および中間前払金制度の導入となりました。

### 【業務委託】

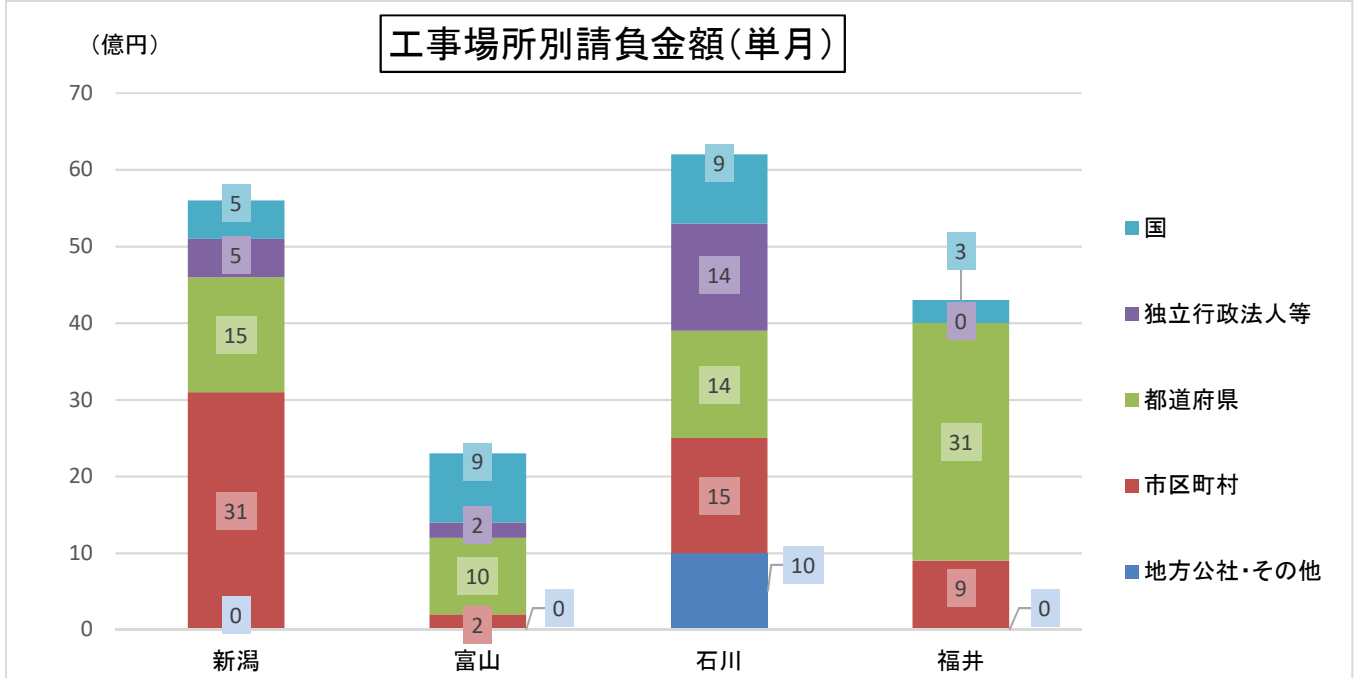
(令和6年2月現在)

発注者		区分	前金払実施基準		
			支出対象となる委託金額	前払率	支払限度額
福井県			100万円以上	30%	なし
市	福井市		200万円以上	30%	なし
	敦賀市		200万円以上	30%	なし
	小浜市		100万円以上	30%	6,000万円
	大野市		200万円以上	30%	6,000万円
	勝山市		250万円以上	30%	2,000万円
	鯖江市		100万円以上	30%	なし
	あわら市		300万円以上	30%	6,000万円
	越前市		200万円以上	30%	なし
	坂井市		200万円以上	30%	なし
町	永平寺町		130万円以上	30%	なし
	池田町		130万円以上	30%	なし
	越前町		130万円以上	30%	なし
	美浜町		130万円以上	30%	なし
	高浜町		200万円以上	30%	なし
	南越前町		130万円以上	30%	なし
	若狭町		調査・設計は300万円以上 測量は200万円以上	30%	なし
	おおい町		130万円以上	30%	なし

北陸地区

（金額単位：百万円）

工事場所	発注区分	5年度		4年度		対前年度増減率		対前年度 請負金額 増減額
		件数	請負金額	件数	請負金額	件数	請負金額	
新潟	国	10	584	12	3,014	-16.7%	-80.6%	-2,429
	独立行政法人等	4	566	0	0	-	-	566
	都道府県	56	1,594	78	2,062	-28.2%	-22.7%	-467
	市区町村	63	3,180	99	2,803	-36.4%	13.5%	377
	地方公社・その他	1	8	6	-50	-83.3%	-117.4%	59
	合計	134	5,935	195	7,829	-31.3%	-24.2%	-1,893
富山	国	4	953	4	908	0.0%	4.9%	44
	独立行政法人等	1	275	0	0	-	-	275
	都道府県	41	1,085	41	1,650	0.0%	-34.2%	-565
	市区町村	27	242	38	1,009	-28.9%	-76.0%	-767
	地方公社・その他	1	36	0	0	-	-	36
	合計	74	2,592	83	3,569	-10.8%	-27.4%	-976
石川	国	6	900	5	412	20.0%	118.2%	487
	独立行政法人等	2	1,485	0	0	-	-	1,485
	都道府県	47	1,418	115	2,385	-59.1%	-40.6%	-967
	市区町村	70	1,538	154	2,894	-54.5%	-46.8%	-1,356
	地方公社・その他	1	1,016	3	61	-66.7%	1,542.4%	954
	合計	126	6,358	277	5,754	-54.5%	10.5%	603
福井	国	2	399	2	708	0.0%	-43.6%	-308
	独立行政法人等	1	66	1	55	0.0%	20.6%	11
	都道府県	63	3,197	113	2,695	-44.2%	18.6%	501
	市区町村	60	934	72	1,144	-16.7%	-18.3%	-209
	地方公社・その他	0	0	1	19	-100.0%	-100.0%	-19
	合計	126	4,598	189	4,623	-33.3%	-0.5%	-24
北陸合計	国	22	2,838	23	5,043	-4.3%	-43.7%	-2,205
	独立行政法人等	8	2,392	1	55	700.0%	4,250.6%	2,337
	都道府県	207	7,296	347	8,794	-40.3%	-17.0%	-1,498
	市区町村	220	5,896	363	7,852	-39.4%	-24.9%	-1,956
	地方公社・その他	3	1,061	10	31	-70.0%	3,320.7%	1,030
	合計	460	19,484	744	21,776	-38.2%	-10.5%	-2,291

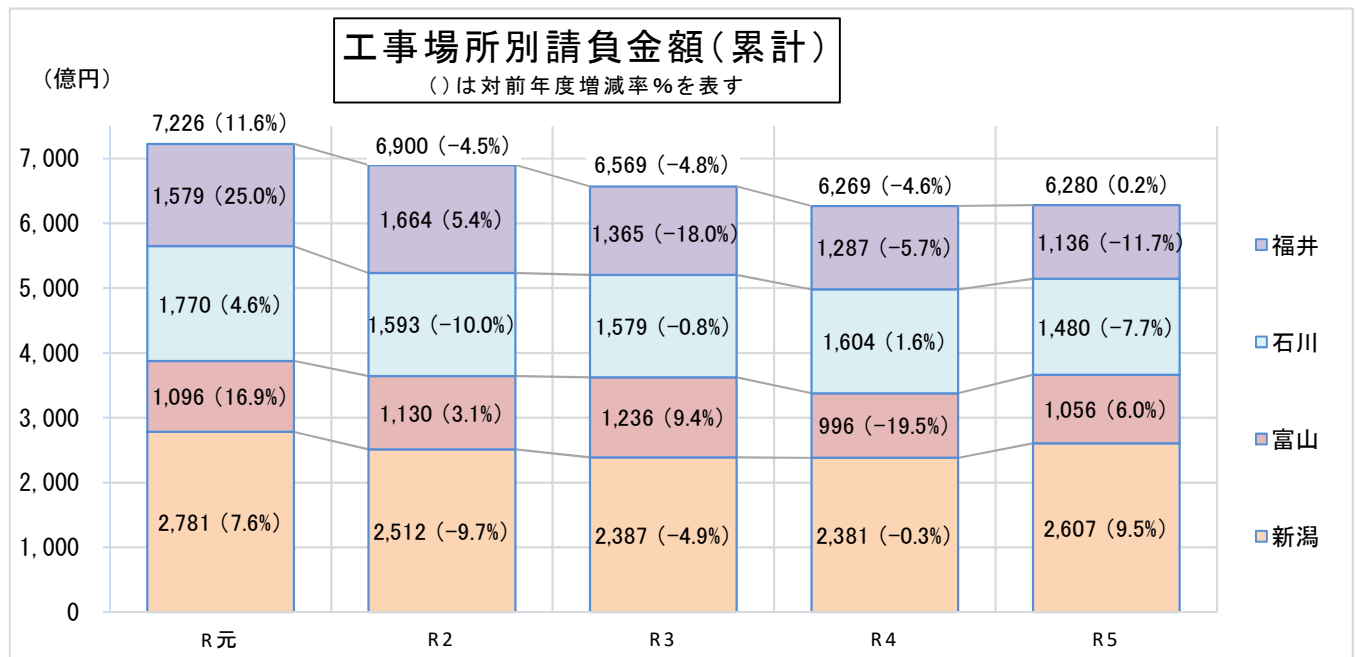




北陸地区

(金額単位:百万円)

工事場所	発注区分	5年度		4年度		対前年度増減率		対前年度 請負金額 増減額
		件数	請負金額	件数	請負金額	件数	請負金額	
新潟	国	361	45,731	364	51,253	-0.8%	-10.8%	-5,522
	独立行政法人等	66	14,559	46	13,566	43.5%	7.3%	992
	都道府県	2,187	83,570	2,190	72,873	-0.1%	14.7%	10,696
	市区町村	3,053	101,218	2,941	90,020	3.8%	12.4%	11,197
	地方公社・その他	71	15,636	63	10,444	12.7%	49.7%	5,192
	合計	5,738	260,716	5,604	238,158	2.4%	9.5%	22,557
富山	国	146	16,067	178	21,564	-18.0%	-25.5%	-5,496
	独立行政法人等	38	20,296	40	9,385	-5.0%	116.2%	10,910
	都道府県	1,225	36,088	1,179	33,716	3.9%	7.0%	2,371
	市区町村	1,052	30,265	1,076	31,703	-2.2%	-4.5%	-1,438
	地方公社・その他	64	2,892	72	3,235	-11.1%	-10.6%	-343
	合計	2,525	105,610	2,545	99,605	-0.8%	6.0%	6,004
石川	国	168	18,913	176	17,626	-4.5%	7.3%	1,287
	独立行政法人等	28	15,023	41	17,741	-31.7%	-15.3%	-2,717
	都道府県	2,513	58,405	2,690	55,567	-6.6%	5.1%	2,838
	市区町村	1,945	51,559	1,995	65,186	-2.5%	-20.9%	-13,627
	地方公社・その他	58	4,182	69	4,329	-15.9%	-3.4%	-147
	合計	4,712	148,085	4,971	160,450	-5.2%	-7.7%	-12,365
福井	国	77	16,329	77	20,277	0.0%	-19.5%	-3,948
	独立行政法人等	28	14,042	47	29,258	-40.4%	-52.0%	-15,216
	都道府県	1,510	43,569	1,465	41,367	3.1%	5.3%	2,201
	市区町村	1,522	36,376	1,552	34,920	-1.9%	4.2%	1,456
	地方公社・その他	32	3,325	43	2,897	-25.6%	14.8%	427
	合計	3,169	113,643	3,184	128,722	-0.5%	-11.7%	-15,079
北陸合計	国	752	97,042	795	110,722	-5.4%	-12.4%	-13,679
	独立行政法人等	160	63,920	174	69,951	-8.0%	-8.6%	-6,030
	都道府県	7,435	221,634	7,524	203,525	-1.2%	8.9%	18,109
	市区町村	7,572	219,420	7,564	221,831	0.1%	-1.1%	-2,411
	地方公社・その他	225	26,037	247	20,907	-8.9%	24.5%	5,129
	合計	16,144	628,055	16,304	626,938	-1.0%	0.2%	1,117



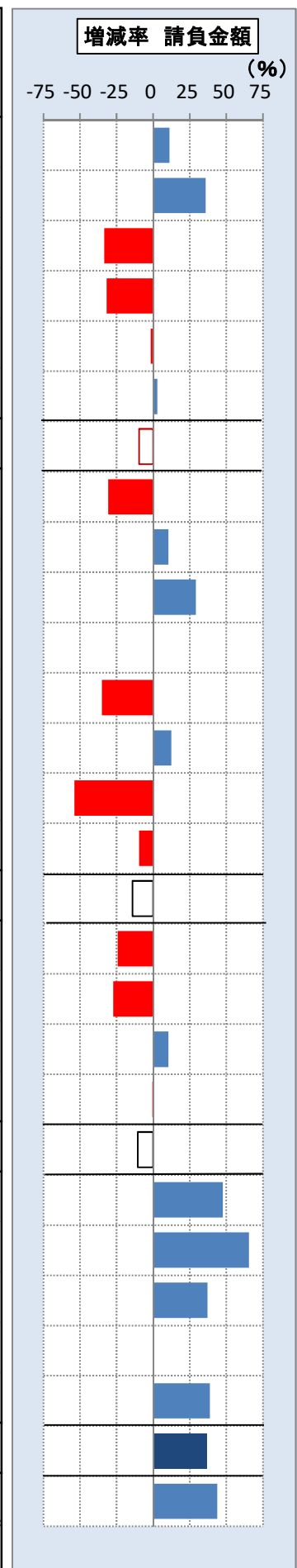
単月

工事場所別保証取扱高 令和6年1月

東日本地区

(金額単位:百万円)

工事場所	5年度		4年度		対前年度増減率		対前年度 請負金額 増減額
	件数	請負金額	件数	請負金額	件数	請負金額	
青森	60	3,256	76	2,927	-21.1%	11.2%	328
岩手	85	5,569	85	4,100	0.0%	35.8%	1,468
宮城	293	11,768	353	17,663	-17.0%	-33.4%	-5,895
秋田	77	2,750	74	4,034	4.1%	-31.8%	-1,284
山形	73	5,514	92	5,605	-20.7%	-1.6%	-91
福島	193	18,022	235	17,544	-17.9%	2.7%	477
東北計	781	46,881	915	51,877	-14.6%	-9.6%	-4,996
茨城	253	9,109	219	13,143	15.5%	-30.7%	-4,033
栃木	180	5,496	173	4,977	4.0%	10.4%	519
群馬	199	8,297	196	6,417	1.5%	29.3%	1,880
埼玉	270	16,155	330	16,179	-18.2%	-0.1%	-24
千葉	250	11,389	231	17,536	8.2%	-35.1%	-6,147
東京	454	71,993	427	64,010	6.3%	12.5%	7,983
神奈川	367	20,655	314	44,746	16.9%	-53.8%	-24,090
山梨	154	4,407	158	4,878	-2.5%	-9.7%	-471
関東計	2,127	147,504	2,048	171,889	3.9%	-14.2%	-24,385
新潟	134	5,935	195	7,829	-31.3%	-24.2%	-1,893
富山	74	2,592	83	3,569	-10.8%	-27.4%	-976
石川	126	6,358	277	5,754	-54.5%	10.5%	603
福井	126	4,598	189	4,623	-33.3%	-0.5%	-24
北陸計	460	19,484	744	21,776	-38.2%	-10.5%	-2,291
長野	182	11,166	195	7,560	-6.7%	47.7%	3,605
静岡	277	17,962	301	10,855	-8.0%	65.5%	7,106
愛知	344	26,433	252	19,290	36.5%	37.0%	7,143
岐阜	248	11,359	228	11,347	8.8%	0.1%	11
三重	91	5,229	118	3,769	-22.9%	38.7%	1,459
中部計	1,142	72,151	1,094	52,823	4.4%	36.6%	19,327
その他	88	8,682	73	6,040	20.5%	43.8%	2,642
合計	4,598	294,704	4,874	304,407	-5.7%	-3.2%	-9,702



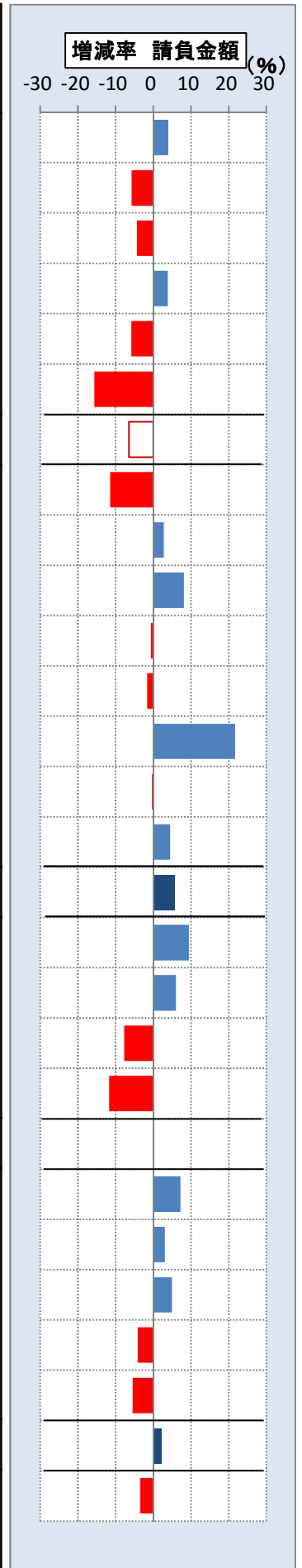
累計

工事場所別保証取扱高 令和5年4月～令和6年1月

東日本地区

(金額単位:百万円)

工事場所	5年度		4年度		対前年度増減率		対前年度 請負金額 増減額
	件数	請負金額	件数	請負金額	件数	請負金額	
青森	3,186	157,785	3,168	151,736	0.6%	4.0%	6,048
岩手	3,152	147,931	3,093	156,922	1.9%	-5.7%	-8,990
宮城	4,784	245,627	5,094	256,756	-6.1%	-4.3%	-11,129
秋田	2,155	137,178	2,138	132,068	0.8%	3.9%	5,110
山形	2,889	144,503	2,915	153,462	-0.9%	-5.8%	-8,959
福島	5,250	341,679	5,767	404,945	-9.0%	-15.6%	-63,266
東北計	21,416	1,174,705	22,175	1,255,891	-3.4%	-6.5%	-81,186
茨城	5,573	309,302	5,761	349,154	-3.3%	-11.4%	-39,852
栃木	3,874	169,739	3,961	165,054	-2.2%	2.8%	4,684
群馬	5,401	181,941	5,501	168,232	-1.8%	8.1%	13,708
埼玉	7,197	419,260	6,963	422,024	3.4%	-0.7%	-2,763
千葉	5,750	358,855	5,649	364,723	1.8%	-1.6%	-5,867
東京	8,043	1,147,392	7,844	943,013	2.5%	21.7%	204,379
神奈川	7,197	566,262	7,010	568,448	2.7%	-0.4%	-2,186
山梨	3,260	122,336	3,182	117,060	2.5%	4.5%	5,275
関東計	46,295	3,275,090	45,871	3,097,712	0.9%	5.7%	177,378
新潟	5,738	260,716	5,604	238,158	2.4%	9.5%	22,557
富山	2,525	105,610	2,545	99,605	-0.8%	6.0%	6,004
石川	4,712	148,085	4,971	160,450	-5.2%	-7.7%	-12,365
福井	3,169	113,643	3,184	128,722	-0.5%	-11.7%	-15,079
北陸計	16,144	628,055	16,304	626,938	-1.0%	0.2%	1,117
長野	3,002	186,716	3,077	174,169	-2.4%	7.2%	12,546
静岡	6,472	290,277	6,334	281,498	2.2%	3.1%	8,779
愛知	7,270	486,328	7,407	463,194	-1.8%	5.0%	23,134
岐阜	3,320	195,348	3,497	203,741	-5.1%	-4.1%	-8,393
三重	2,985	147,906	2,949	156,513	1.2%	-5.5%	-8,606
中部計	23,049	1,306,577	23,264	1,279,117	-0.9%	2.1%	27,460
その他	1,635	180,077	1,569	186,498	4.2%	-3.4%	-6,421
合計	108,539	6,564,506	109,183	6,446,158	-0.6%	1.8%	118,347





## 国土交通省

### 高速道路5社が更新計画を報告 15年で1兆5,229億円

1月16日、国土交通省の社会資本整備審議会道路分科会国土幹線道路部会が開かれ、高速道路会社5社が更新計画を報告しました。更新計画は2014年度から開始された5年に1回の法定点検において新たに更新が必要とされる箇所をまとめたもので、総延長は556km、事業費は1兆5,229億円になります。

今後のスケジュールとしては、2023年度内に国土交通大臣が計画の更新事業を許可し、2024年度から事業に着手。事業開始から15年での完了を目指すものとしています。

([https://www.mlit.go.jp/policy/shingikai/s204\\_kokudokansenn.html](https://www.mlit.go.jp/policy/shingikai/s204_kokudokansenn.html))



## 経済調査会

### 建設資材価格指数を発表 上昇傾向が続く

1月17日、経済調査会は主要資材の価格動向(12月調査)を発表しました。それによると、2015年度平均を100とした建設資材価格指数は、建築・土木総合で153.2となり、前年同月比は36か月連続のプラスとなりました。

品別では骨材について、製造・輸送コストの上昇を販売価格に転嫁する動きが強まっています。これらが生コン等の製造コストを押し上げる要因となることから、今後、コンクリート製品は強基調で推移する可能性が高いと予想しています。

(<https://www.zai-keicho.or.jp/wp-content/uploads/2024/01/202402.pdf>)



## 国土交通省・総務省

### 入札契約の適正化の取組状況に関する 調査結果を公表

12月26日、国土交通省・総務省は、「公共工事の入札及び契約の適正化の促進に関する法律」等に基づき、国、特殊法人等、都道府県、市区町村の計1,928団体を対象とした、公共工事の発注者による入札契約の適正化の取組状況に関する調査結果を公表しました。それによると、ダンピング対策やスライド条項の運用で取組が進展しているものの、休日(週休2日等)を考慮し工期設定している市区町村は6割程度にとどまることから、更なる働きかけを行い、適正化を推進するとしています。

([https://www.mlit.go.jp/report/press/tochi\\_fudousan\\_kensetsugyo13\\_hh\\_000001\\_00209.html](https://www.mlit.go.jp/report/press/tochi_fudousan_kensetsugyo13_hh_000001_00209.html))



## 建設経済研究所

### 建設投資の見通しを発表 2024年度は前年度と同水準

1月12日、建設経済研究所は「建設経済モデルによる建設投資の見通し」を発表しました。それによると、2024年度の建設投資は72兆4,100億円(前年度比0.7%増)、うち政府分野投資は23兆7,200億円(同0.5%増)になると予測しています。

政府分野投資については、閣議決定された国の当初予算、また総務省がとりまとめた地方単独事業の維持補修費・投資的経費のいずれも前年度並みとされていることから、前年度と同水準になると予測しています。

([https://www.rice.or.jp/wp-content/uploads/2024/01/20240112\\_model.pdf](https://www.rice.or.jp/wp-content/uploads/2024/01/20240112_model.pdf))



## 東京商工リサーチ

### 2023年の建設業倒産 件数、負債総額とも前年上回る

1月16日、東京商工リサーチは、2023年(1~12月)の建設業の倒産状況(負債総額1,000万円以上)を発表しました。それによると、件数は1,693件(前年比41.7%増)、負債総額は1,843億1,000万円(同54.4%増)となり、いずれも2年連続で前年を上回りました。

人手不足の深刻化とともに、労務費や外注費等を含めた物価上昇が、価格転嫁の難しい職別工事業や設備工事業の経営に影響を及ぼし、倒産増加へとつながったものとしています。

([https://www.tsr-net.co.jp/data/detail/1198295\\_1527.html](https://www.tsr-net.co.jp/data/detail/1198295_1527.html))

## 東日本建設業保証

### 広報誌『EAST TIMES』2024冬号を発行

弊社では、社会資本整備の必要性や建設産業に対する理解を広めることを目的に、広報誌『EAST TIMES』を季刊で発行しています。

今号では「かたる」をキーワードに、「ももいろクローバーZ」が出演するインフラバラエティ番組「ももいろインフラZ」の番組誕生秘話や、弊社が創立70周年記念事業の一環として制作した動画コンテンツの見どころや活用事例などについての記事を掲載しています。(<https://www.ejcs.co.jp/report/east-times/>)

