

公共工事の動向


令和 6 年 2 月



(大野市：勝原花桃公園)

～勝原花桃公園～

春になると約 150 本の花桃が咲き乱れる花桃の名所です。特に花桃と J R 電車が合わさった風景はカメラマンに人気となっております。

 **東日本建設業保証株式会社 福井支店**

〒910-0854 福井市御幸3丁目10番15号

TEL 0776-21-8686 (代)

FAX 0120-027-428 (フリーダイヤル)

<http://www.ejcs.co.jp/>

目 次

《福井県内の状況》

| | | |
|---------------------------|-------|-----|
| ◆ グラフでみる前払金保証取扱高（単月） | ．．．．． | P1 |
| 前払金保証取扱高表（単月） | ．．．．． | P2 |
| ◆ グラフでみる前払金保証取扱高（累計） | ．．．．． | P3 |
| 前払金保証取扱高表（累計） | ．．．．． | P4 |
| 福井県本局・出先機関別前払金保証取扱高表（累計） | ．．．． | P5 |
| 市町別前払金保証取扱高表（累計） | ．．．．． | P6 |
| ◆ グラフでみる工事場所別前払金保証取扱高（累計） | ．．．．． | P7 |
| 工事場所別前払金保証取扱高表（累計） | ．．．．． | P8 |
| 資料 1 前払金の使途範囲の拡大措置について | ．．．．． | P9 |
| 資料 2 中間前金払制度について | ．．．．． | P10 |
| 資料 3 地域建設業経営強化融資制度について | ．．．．． | P11 |
| 資料 4 福井県・市町の前金払等実施基準表 | ．．．．． | P12 |

《北陸地区・東日本地区の状況》

| | | |
|-----------------------|-------|-----|
| ◆ 北陸地区の前払金保証取扱高表（単月） | ．．．．． | P13 |
| ◆ 同上（累計） | ．．．．． | P14 |
| ◆ 東日本地区の前払金保証取扱高表（単月） | ．．．．． | P15 |
| ◆ 同上（累計） | ．．．．． | P16 |

《トピックス》

| | | |
|-------------|-------|-----|
| ◆ 建設業のトピックス | ．．．．． | P17 |
|-------------|-------|-----|

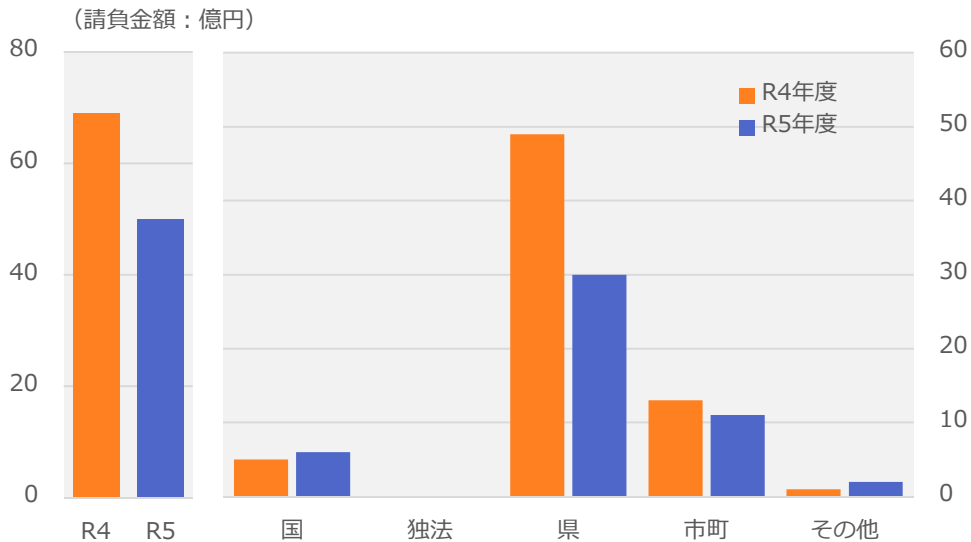
利用上の注意

- ・当社が前払金保証を行った工事について、工事場所別に集計しています。
- ・集計は、当社が前払金保証契約を行った日（保証契約日）を基準としており、工事の請負契約日と保証契約日との間には、若干のタイムラグ（概ね半月以内）が発生する場合があります。

グラフでみる前払金保証取扱高（単月）

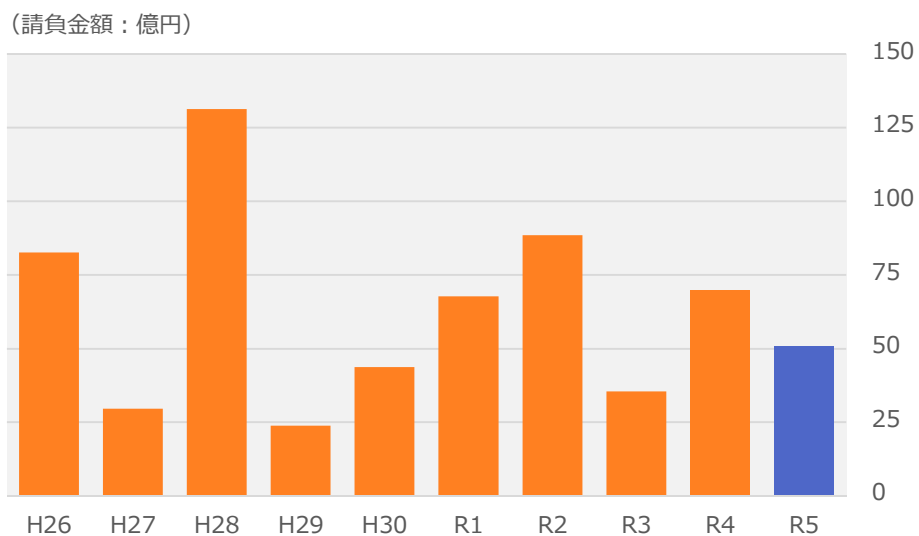
前払金保証取扱高（令和6年2月）

今月の保証取扱高（請負金額）は50億円と前期比27%の減少。



過去10年間の前払金保証取扱高（2月取扱分）

今月の保証取扱高（請負金額）は過去10年間で下位5番目の水準。



前払金保証取扱高表(令和6年2月)

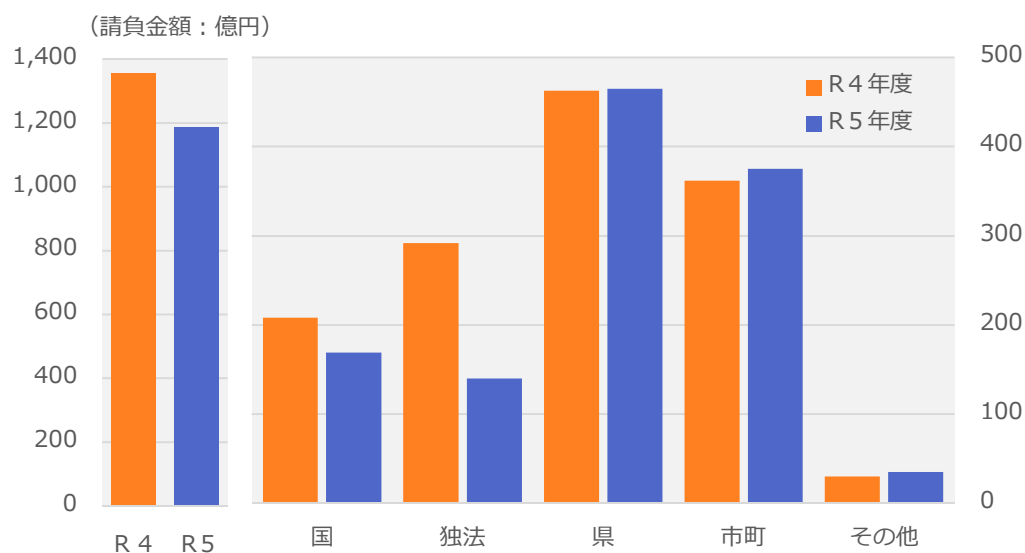
(金額単位：百万円)

| 区分 発注者 | | 当年度 | | 前年度 | | 対前年度 | | |
|-----------|----------|-----|-------|-----|-------|--------|---------|---------|
| | | 件数 | 請負金額 | 件数 | 請負金額 | 伸率(%) | | 増減額 |
| | | | | | | 件数 | 請負金額 | |
| 国 | 農林水産省 | 0 | 0 | 0 | 0 | 0.0 | 0.0 | 0 |
| | 国土交通省 | 3 | 667 | 5 | 531 | ▲ 40.0 | 25.6 | 136 |
| | その他 | 0 | 0 | 0 | 0 | 0.0 | 0.0 | 0 |
| | 小計 | 3 | 667 | 5 | 531 | ▲ 40.0 | 25.6 | 136 |
| 独立行政法人等 | 高速道路(株) | 0 | 0 | 0 | 0 | 0.0 | 0.0 | 0 |
| | 福井大学 | 0 | 0 | 0 | 0 | 0.0 | 0.0 | 0 |
| | 鉄道・運輸機構 | 0 | 0 | 0 | 0 | 0.0 | 0.0 | 0 |
| | その他 | 0 | 0 | 0 | 0 | 0.0 | 0.0 | 0 |
| | 小計 | 0 | 0 | 0 | 0 | 0.0 | 0.0 | 0 |
| 県 | 土木部 | 100 | 2,381 | 159 | 4,059 | ▲ 37.1 | ▲ 41.3 | ▲ 1,677 |
| | 農林水産部 | 11 | 577 | 17 | 919 | ▲ 35.3 | ▲ 37.1 | ▲ 341 |
| | その他 | 2 | 43 | 2 | 9 | 0.0 | 377.0 | 34 |
| | 小計 | 113 | 3,003 | 178 | 4,988 | ▲ 36.5 | ▲ 39.8 | ▲ 1,984 |
| 市 | 町 | 79 | 1,129 | 76 | 1,307 | 3.9 | ▲ 13.6 | ▲ 178 |
| その他 | 事務組合 | ▲ 1 | ▲ 19 | 0 | 0 | — | — | ▲ 19 |
| | 漁業協同組合 | 0 | 0 | 0 | 0 | 0.0 | 0.0 | 0 |
| | 日本下水道事業団 | 4 | 279 | 1 | 24 | 300.0 | 1,046.6 | 255 |
| | その他 | 1 | 9 | 1 | 122 | 0.0 | ▲ 91.9 | ▲ 112 |
| | 小計 | 4 | 269 | 2 | 146 | 100.0 | 84.3 | 123 |
| 合計 | | 199 | 5,070 | 261 | 6,973 | ▲ 23.8 | ▲ 27.3 | ▲ 1,903 |

グラフでみる前払金保証取扱高（累計）

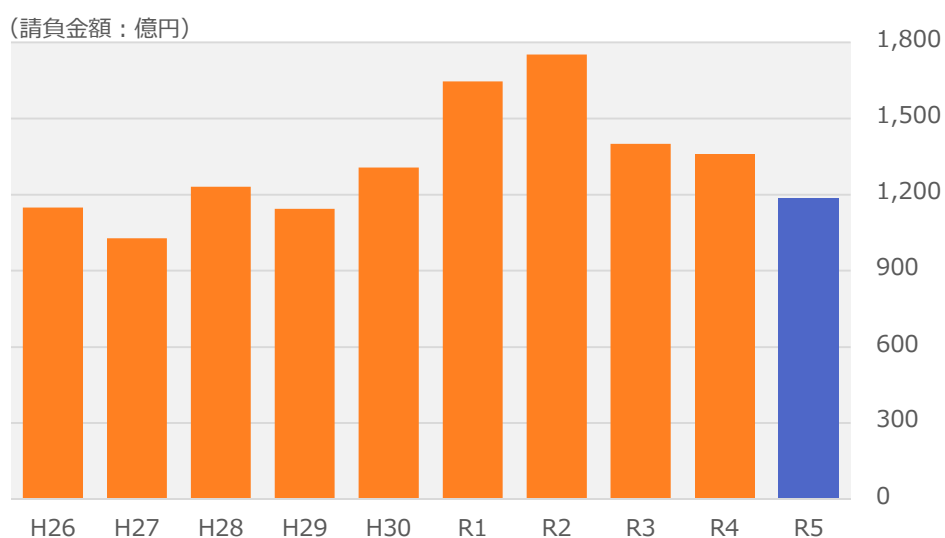
前払金保証取扱高（累計：令和5年4月～令和6年2月）

今年度の保証取扱高（請負金額）は1,187億円と前期比12%の減少。



過去10年間の前払金保証取扱高（累計：4月～2月取扱分）

今年度の保証取扱高（請負金額）は過去10年間で下位4番目の水準。



前払金保証取扱高表（累計：令和5年4月～令和6年2月）

（金額単位：百万円）

| 区分 発注者 | | 当年度 | | 前年度 | | 対前年度 | | |
|---------------------|----------|--------|---------|--------|---------|--------|----------|----------|
| | | 件数 | 請負金額 | 件数 | 請負金額 | 伸率(%) | | 増減額 |
| | | | | | | 件数 | 請負金額 | |
| 国 | 農林水産省 | 6 | 200 | 5 | 154 | 20.0 | 29.9 | 46 |
| | 国土交通省 | 70 | 16,485 | 74 | 20,306 | ▲ 5.4 | ▲ 18.8 | ▲ 3,820 |
| | その他 | 4 | 310 | 3 | 348 | 33.3 | ▲ 10.9 | ▲ 38 |
| | 小計 | 80 | 16,996 | 82 | 20,809 | ▲ 2.4 | ▲ 18.3 | ▲ 3,812 |
| 独立 行政 法人 等 | 高速道路(株) | 8 | 4,174 | 9 | 4,307 | ▲ 11.1 | ▲ 3.1 | ▲ 132 |
| | 福井大学 | 8 | 449 | 12 | 1,094 | ▲ 33.3 | ▲ 58.9 | ▲ 644 |
| | 原子力機構 | 1 | 107 | 1 | 70 | 0.0 | 50.9 | 36 |
| | 鉄道・運輸機構 | 10 | 9,299 | 20 | 22,676 | ▲ 50.0 | ▲ 59.0 | ▲ 13,376 |
| | その他 | 1 | 11 | 5 | 1,109 | ▲ 80.0 | ▲ 99.0 | ▲ 1,098 |
| 小計 | 28 | 14,042 | 47 | 29,258 | ▲ 40.4 | ▲ 52.0 | ▲ 15,216 | |
| 県 | 土木部 | 1,276 | 37,186 | 1,314 | 36,157 | ▲ 2.9 | 2.8 | 1,029 |
| | 農林水産部 | 208 | 5,654 | 251 | 8,223 | ▲ 17.1 | ▲ 31.2 | ▲ 2,568 |
| | その他 | 139 | 3,731 | 78 | 1,974 | 78.2 | 89.0 | 1,757 |
| | 小計 | 1,623 | 46,573 | 1,643 | 46,355 | ▲ 1.2 | 0.5 | 217 |
| 市 | 町 | 1,601 | 37,505 | 1,628 | 36,227 | ▲ 1.7 | 3.5 | 1,278 |
| そ の 他 | 事務組合 | 12 | 2,154 | 20 | 929 | ▲ 40.0 | 131.9 | 1,225 |
| | 漁業協同組合 | 0 | 0 | 5 | 549 | — | — | ▲ 549 |
| | 日本下水道事業団 | 7 | 514 | 6 | 1,084 | 16.7 | ▲ 52.5 | ▲ 569 |
| | その他 | 17 | 926 | 14 | 481 | 21.4 | 92.2 | 444 |
| | 小計 | 36 | 3,595 | 45 | 3,044 | ▲ 20.0 | 18.1 | 551 |
| 合 | 計 | 3,368 | 118,713 | 3,445 | 135,695 | ▲ 2.2 | ▲ 12.5 | ▲ 16,982 |

福井県本局・出先機関別前払金保証取扱高表（令和5年4月～令和6年2月）

（金額単位：百万円）

| 区分 発注者 | | 当年度 | | 前年度 | | 対前年度 | | |
|-----------|------------------|--------|--------|--------|--------|--------|---------|---------|
| | | 件数 | 請負金額 | 件数 | 請負金額 | 伸率(%) | | 増減額 |
| | | | | | | 件数 | 請負金額 | |
| 土木部 | 福井県(土木部) | 91 | 14,770 | 104 | 12,246 | ▲ 12.5 | 20.6 | 2,524 |
| | 福井港湾事務所 | 4 | 44 | 10 | 92 | ▲ 60.0 | ▲ 52.4 | ▲ 48 |
| | 福井空港事務所 | 0 | 0 | 1 | 1 | — | — | ▲ 1 |
| | 福井土木事務所 | 227 | 3,874 | 216 | 4,138 | 5.1 | ▲ 6.4 | ▲ 263 |
| | 嶺南振興局 小浜土木事務所 | 177 | 2,739 | 135 | 2,129 | 31.1 | 28.7 | 610 |
| | 嶺南振興局 敦賀港湾事務所 | 34 | 1,126 | 38 | 1,067 | ▲ 10.5 | 5.5 | 58 |
| | 嶺南振興局 敦賀土木事務所 | 111 | 1,606 | 149 | 2,718 | ▲ 25.5 | ▲ 40.9 | ▲ 1,111 |
| | 三国土木事務所 | 146 | 3,232 | 135 | 2,452 | 8.1 | 31.8 | 780 |
| | 吉野瀬川ダム 建設事務所 | 13 | 574 | 23 | 830 | ▲ 43.5 | ▲ 30.7 | ▲ 255 |
| | 丹南土木事務所 | 335 | 7,013 | 323 | 6,379 | 3.7 | 10.0 | 634 |
| | 奥越土木事務所 | 138 | 2,202 | 180 | 4,101 | ▲ 23.3 | ▲ 46.3 | ▲ 1,898 |
| 小計 | 1,276 | 37,186 | 1,314 | 36,157 | ▲ 2.9 | 2.8 | 1,029 | |
| 農林水産部 | 福井県(農林水産部) | 4 | 489 | 17 | 1,726 | ▲ 76.5 | ▲ 71.7 | ▲ 1,237 |
| | 福井農林総合事務所 | 42 | 1,077 | 40 | 1,094 | 5.0 | ▲ 1.5 | ▲ 16 |
| | 越前漁港事務所 | 13 | 392 | 9 | 357 | 44.4 | 9.9 | 35 |
| | 奥越農林総合事務所 | 22 | 463 | 26 | 693 | ▲ 15.4 | ▲ 33.2 | ▲ 229 |
| | 坂井農林総合事務所 | 38 | 1,139 | 52 | 1,524 | ▲ 26.9 | ▲ 25.2 | ▲ 384 |
| | 嶺南振興局 | 53 | 1,249 | 67 | 2,085 | ▲ 20.9 | ▲ 40.1 | ▲ 835 |
| | 総合グリーンセンター | 2 | 14 | 0 | 0 | — | — | 14 |
| | 丹南農林総合事務所 | 34 | 827 | 40 | 741 | ▲ 15.0 | 11.5 | 85 |
| 小計 | 208 | 5,654 | 251 | 8,223 | ▲ 17.1 | ▲ 31.2 | ▲ 2,568 | |
| その他 | 139 | 3,731 | 78 | 1,974 | 78.2 | 89.0 | 1,757 | |
| 合計 | 1,623 | 46,573 | 1,643 | 46,355 | ▲ 1.2 | 0.5 | 217 | |

市町別前払金保証取扱高表（令和5年4月～令和6年2月）

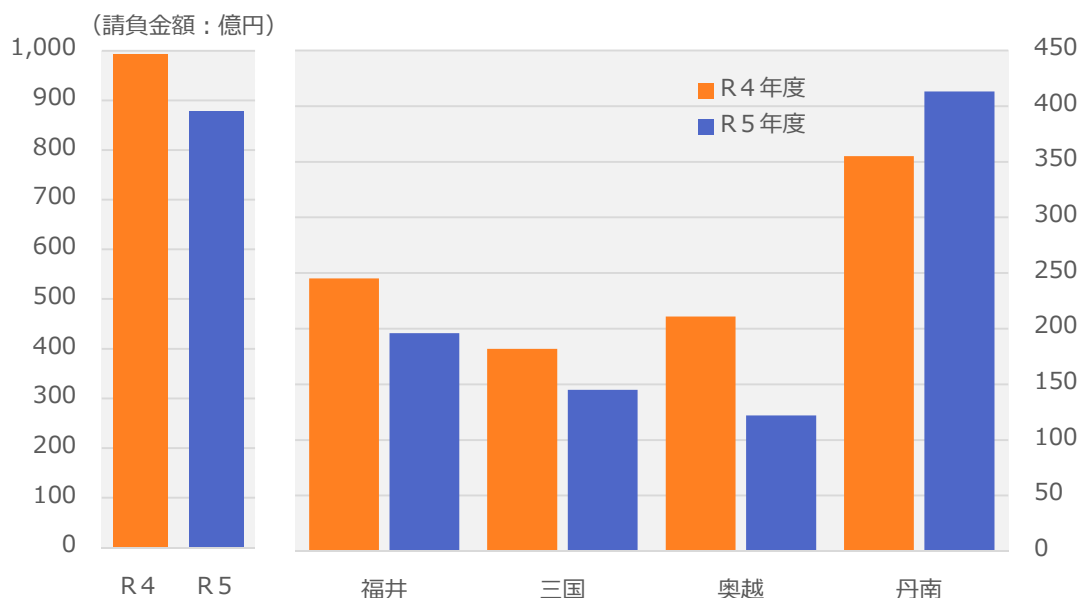
（金額単位：百万円）

| 発注者 区分 | | 当年度 | | 前年度 | | 対前年度 | | |
|-----------|------|-------|--------|-------|--------|--------|--------|---------|
| | | 件数 | 請負金額 | 件数 | 請負金額 | 伸率(%) | | 増減額 |
| | | | | | | 件数 | 請負金額 | |
| 市 | 福井市 | 346 | 8,143 | 345 | 11,481 | 0.3 | ▲ 29.1 | ▲ 3,338 |
| | 敦賀市 | 114 | 5,048 | 109 | 3,601 | 4.6 | 40.2 | 1,447 |
| | 小浜市 | 97 | 1,006 | 102 | 1,356 | ▲ 4.9 | ▲ 25.8 | ▲ 350 |
| | 大野市 | 89 | 2,730 | 87 | 1,134 | 2.3 | 140.7 | 1,596 |
| | 勝山市 | 122 | 1,178 | 77 | 1,198 | 58.4 | ▲ 1.7 | ▲ 19 |
| | 鯖江市 | 118 | 2,350 | 114 | 1,160 | 3.5 | 102.6 | 1,190 |
| | あわら市 | 21 | 206 | 44 | 1,679 | ▲ 52.3 | ▲ 87.7 | ▲ 1,473 |
| | 越前市 | 92 | 2,474 | 111 | 2,974 | ▲ 17.1 | ▲ 16.8 | ▲ 499 |
| | 坂井市 | 89 | 4,126 | 116 | 2,266 | ▲ 23.3 | 82.1 | 1,860 |
| 小計 | | 1,088 | 27,265 | 1,105 | 26,853 | ▲ 1.5 | 1.5 | 412 |
| 町 | 永平寺町 | 45 | 419 | 34 | 226 | 32.4 | 84.8 | 192 |
| | 池田町 | 51 | 1,284 | 63 | 1,717 | ▲ 19.0 | ▲ 25.3 | ▲ 433 |
| | 越前町 | 90 | 464 | 98 | 644 | ▲ 8.2 | ▲ 27.8 | ▲ 179 |
| | 美浜町 | 61 | 852 | 81 | 1,542 | ▲ 24.7 | ▲ 44.7 | ▲ 689 |
| | 高浜町 | 78 | 2,271 | 59 | 1,599 | 32.2 | 42.0 | 671 |
| | 南越前町 | 60 | 1,562 | 77 | 1,185 | ▲ 22.1 | 31.7 | 376 |
| | 若狭町 | 51 | 1,321 | 43 | 1,500 | 18.6 | ▲ 12.0 | ▲ 179 |
| | おい町 | 77 | 2,063 | 68 | 956 | 13.2 | 115.7 | 1,107 |
| 小計 | | 513 | 10,240 | 523 | 9,374 | ▲ 1.9 | 9.2 | 865 |
| 合計 | | 1,601 | 37,505 | 1,628 | 36,227 | ▲ 1.7 | 3.5 | 1,278 |

グラフでみる工事場所別前払金保証取扱高

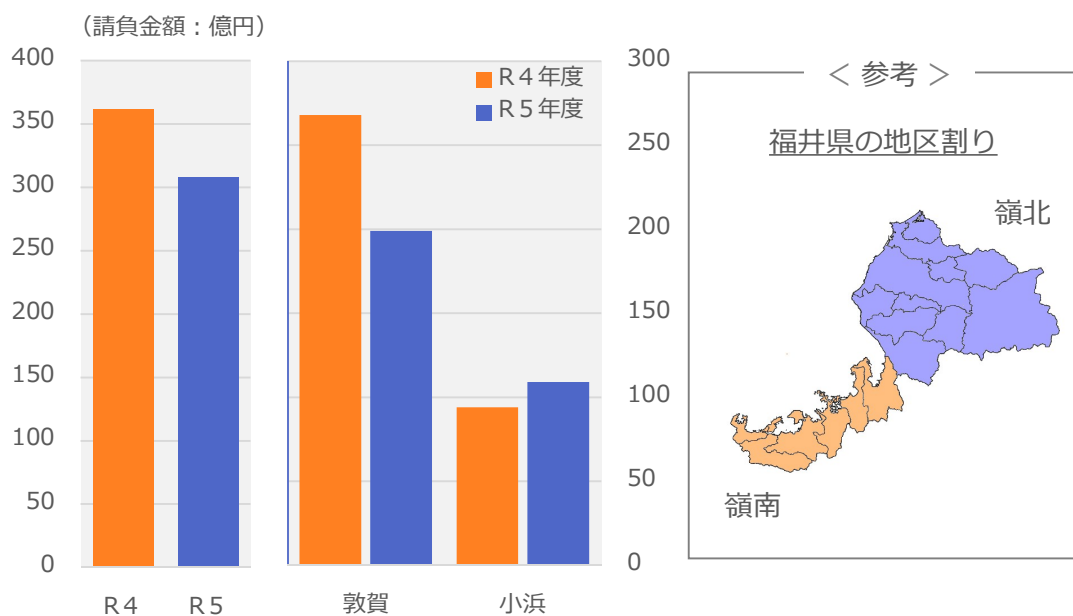
嶺北（令和5年4月～令和6年2月）

今年度の保証取扱高（請負金額）は878億円と前期比11%の減少。



嶺南（令和5年4月～令和6年2月）

今年度の保証取扱高（請負金額）は308億円と前期比14%の減少。



工事場所別前払金保証取扱高表（令和5年4月～令和6年2月）

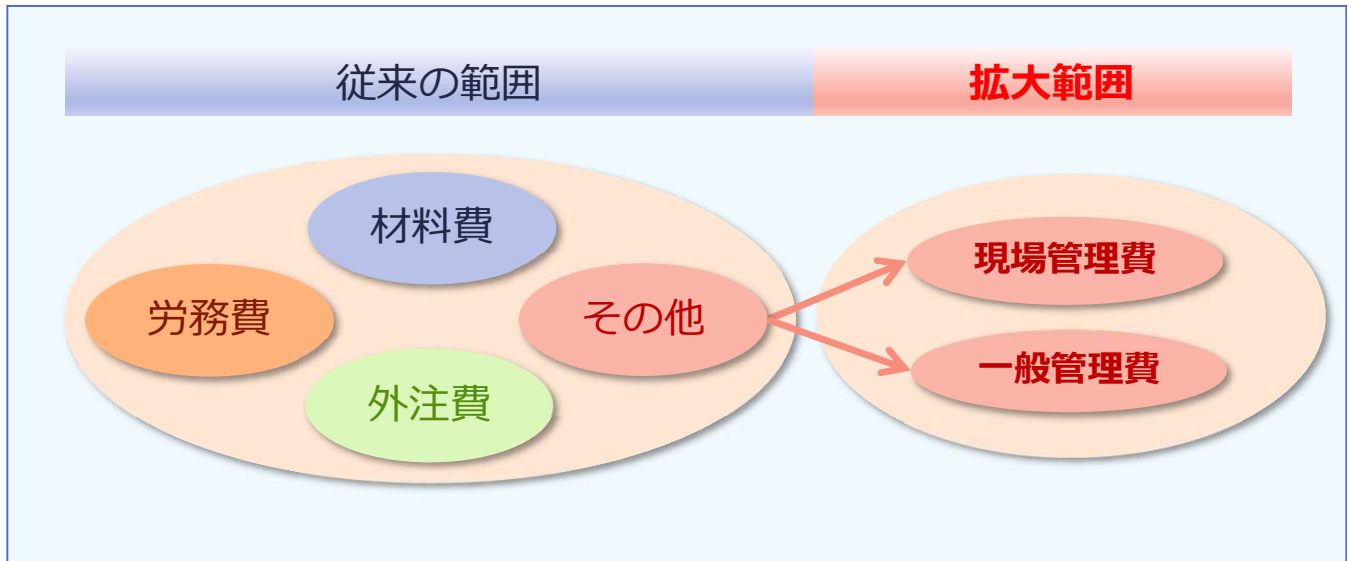
（金額単位：百万円）

| 地区 | | 区分 | 当年度 | | 前年度 | | 対前年度 | | |
|----|----|-------|--------|---------|--------|---------|--------|----------|----------|
| | | | 件数 | 請負金額 | 件数 | 請負金額 | 伸率(%) | | 増減額 |
| | | | | | | | 件数 | 請負金額 | |
| 嶺北 | 福井 | 福井市 | 698 | 18,568 | 680 | 23,107 | 2.6 | ▲ 19.6 | ▲ 4,538 |
| | | 永平寺町 | 77 | 1,109 | 69 | 1,431 | 11.6 | ▲ 22.5 | ▲ 321 |
| | | 小計 | 775 | 19,678 | 749 | 24,538 | 3.5 | ▲ 19.8 | ▲ 4,860 |
| | 三国 | あわら市 | 87 | 2,866 | 105 | 6,062 | ▲ 17.1 | ▲ 52.7 | ▲ 3,195 |
| | | 坂井市 | 296 | 11,711 | 320 | 12,161 | ▲ 7.5 | ▲ 3.7 | ▲ 450 |
| | | 小計 | 383 | 14,577 | 425 | 18,223 | ▲ 9.9 | ▲ 20.0 | ▲ 3,645 |
| | 奥越 | 大野市 | 187 | 8,658 | 203 | 13,226 | ▲ 7.9 | ▲ 34.5 | ▲ 4,568 |
| | | 勝山市 | 215 | 3,560 | 204 | 7,927 | 5.4 | ▲ 55.1 | ▲ 4,367 |
| | | 小計 | 402 | 12,218 | 407 | 21,154 | ▲ 1.2 | ▲ 42.2 | ▲ 8,935 |
| | 丹南 | 鯖江市 | 186 | 4,591 | 204 | 4,774 | ▲ 8.8 | ▲ 3.8 | ▲ 183 |
| | | 越前市 | 197 | 13,301 | 241 | 9,756 | ▲ 18.3 | 36.3 | 3,544 |
| | | 池田町 | 108 | 10,978 | 125 | 9,392 | ▲ 13.6 | 16.9 | 1,586 |
| | | 南越前町 | 195 | 10,155 | 175 | 8,354 | 11.4 | 21.6 | 1,801 |
| | | 越前町 | 198 | 2,347 | 204 | 3,232 | ▲ 2.9 | ▲ 27.4 | ▲ 885 |
| | | 小計 | 884 | 41,374 | 949 | 35,510 | ▲ 6.8 | 16.5 | 5,863 |
| 小計 | | 2,444 | 87,849 | 2,530 | 99,427 | ▲ 3.4 | ▲ 11.6 | ▲ 11,578 | |
| 嶺南 | 敦賀 | 敦賀市 | 264 | 15,843 | 290 | 21,938 | ▲ 9.0 | ▲ 27.8 | ▲ 6,095 |
| | | 美浜町 | 94 | 1,668 | 109 | 2,054 | ▲ 13.8 | ▲ 18.8 | ▲ 385 |
| | | 若狭町 | 105 | 2,434 | 108 | 2,854 | ▲ 2.8 | ▲ 14.7 | ▲ 419 |
| | | 小計 | 463 | 19,947 | 507 | 26,848 | ▲ 8.7 | ▲ 25.7 | ▲ 6,900 |
| | 小浜 | 小浜市 | 225 | 5,108 | 202 | 4,900 | 11.4 | 4.2 | 207 |
| | | 高浜町 | 104 | 2,649 | 96 | 2,614 | 8.3 | 1.4 | 35 |
| | | おおい町 | 132 | 3,158 | 110 | 1,905 | 20.0 | 65.8 | 1,253 |
| | | 小計 | 461 | 10,917 | 408 | 9,420 | 13.0 | 15.9 | 1,496 |
| | 小計 | | 924 | 30,864 | 915 | 36,268 | 1.0 | ▲ 14.9 | ▲ 5,404 |
| | 合計 | | 3,368 | 118,713 | 3,445 | 135,695 | ▲ 2.2 | ▲ 12.5 | ▲ 16,982 |

前払金の使途範囲の拡大措置について

前払金の使途範囲の拡大措置とは

◆国土交通省をはじめ一部発注者の工事では、前払金を利用できる費用として、**当該工事に要する現場管理費と一般管理費**が追加され、**前払金額の25%を上限**にご利用いただくことができます。



前払金の使途範囲の拡大措置適用状況一覧（福井県内の主な発注者）

(令和6年3月現在)

| 発注者名 | | 特例措置適用年度 |
|--------|---------|----------|
| 国 | 国土交通省 | 平成28年度 |
| | 農林水産省 | 平成28年度 |
| | 法務省 | 平成28年度 |
| 独立行政法人 | 東日本高速道路 | 平成28年度 |
| | 西日本高速道路 | 平成28年度 |
| | 中日本高速道路 | 平成28年度 |
| | 鉄道・運輸機構 | 平成28年度 |
| | 福井大学 | 平成28年度 |
| その他 | 福井県立大学 | 平成28年度 |

| 発注者名 | | 特例措置適用年度 |
|------|------|----------|
| 福井県 | | 平成28年度 |
| 市 | 福井市 | 平成28年度 |
| | 敦賀市 | - |
| | 小浜市 | 令和5年度 |
| | 大野市 | 令和2年度 |
| | 勝山市 | - |
| | 鯖江市 | 令和5年度 |
| | あわら市 | 令和2年度 |
| | 越前市 | - |
| | 坂井市 | - |
| | 町 | 永平寺町 |
| 池田町 | | 令和元年度 |
| 南越前町 | | - |
| 越前町 | | - |
| 美浜町 | | 令和5年度 |
| 高浜町 | | 平成28年度 |
| おおい町 | | 令和3年度 |
| 若狭町 | | 令和5年度 |

中間前払金払制度について

中間前払金払制度とは

請負金額の40%に相当する前払金に加え、更に20%の中間前払金を受け取ることができる制度です。

請求要件

工期の1/2が経過し、出来高が1/2以上となった場合
(詳細は下表参照)

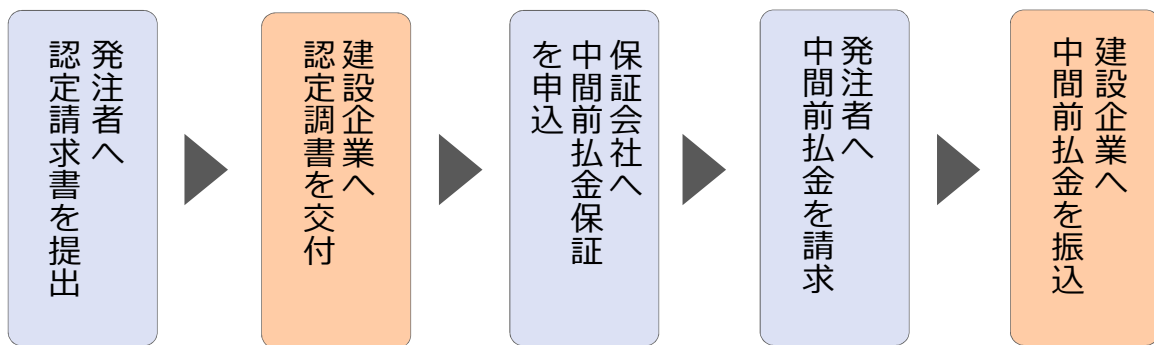
保証料

保証料率は一律0.065%

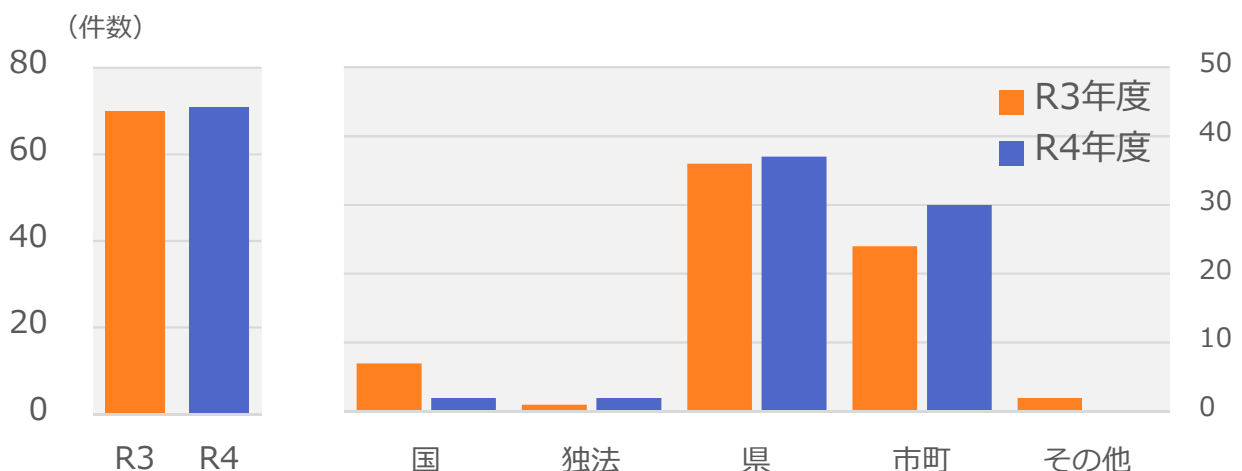
部分払いとの違い

| | 請求時の出来高検査 | 請求要件 |
|-------|-------------------------------|--|
| 中間前払金 | 出来高検査不要 (書類審査で可) | (当初前払金を請求したのち) ①工期の1/2を経過 ②工期の1/2で実施すべき作業が終了 ③出来高が1/2以上 |
| 部分払 | 必要 (出来高検査を行い、金額を算定) | 支払い請求に相当すると判断される進捗が金額面で上がったとき |

手続きの流れ (■ : 発注者の手続き ■ : 建設企業の手続き)



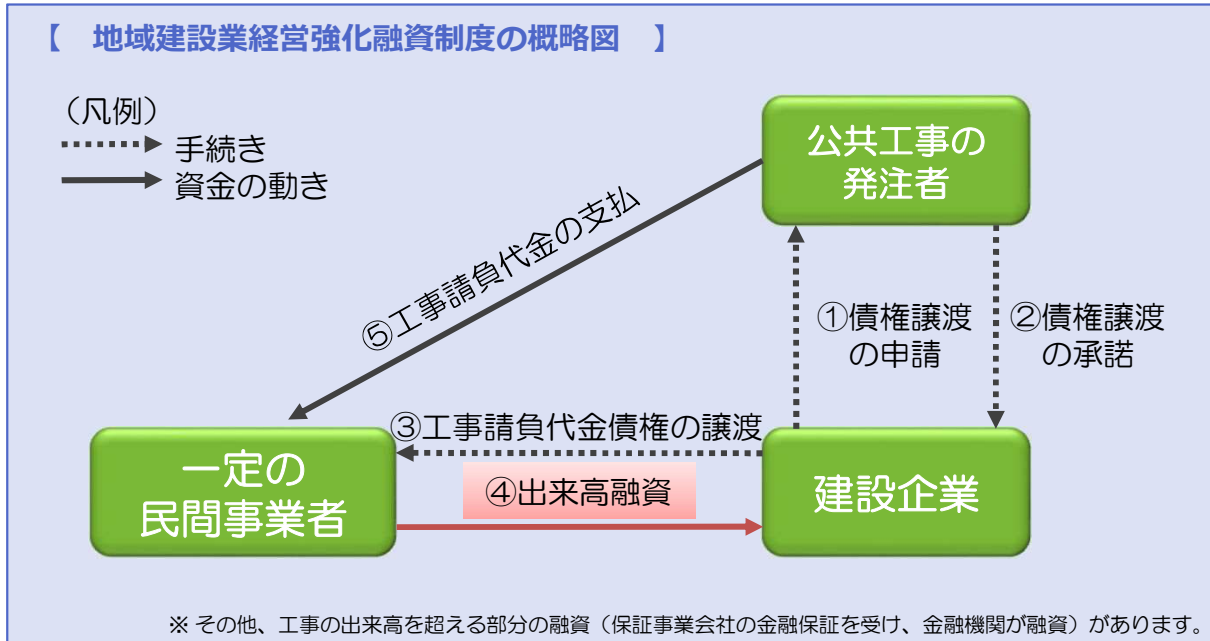
【参考】中間前払金保証取扱高 (令和4年4月~令和5年3月)



地域建設業経営強化融資制度について

地域建設業経営強化融資制度とは

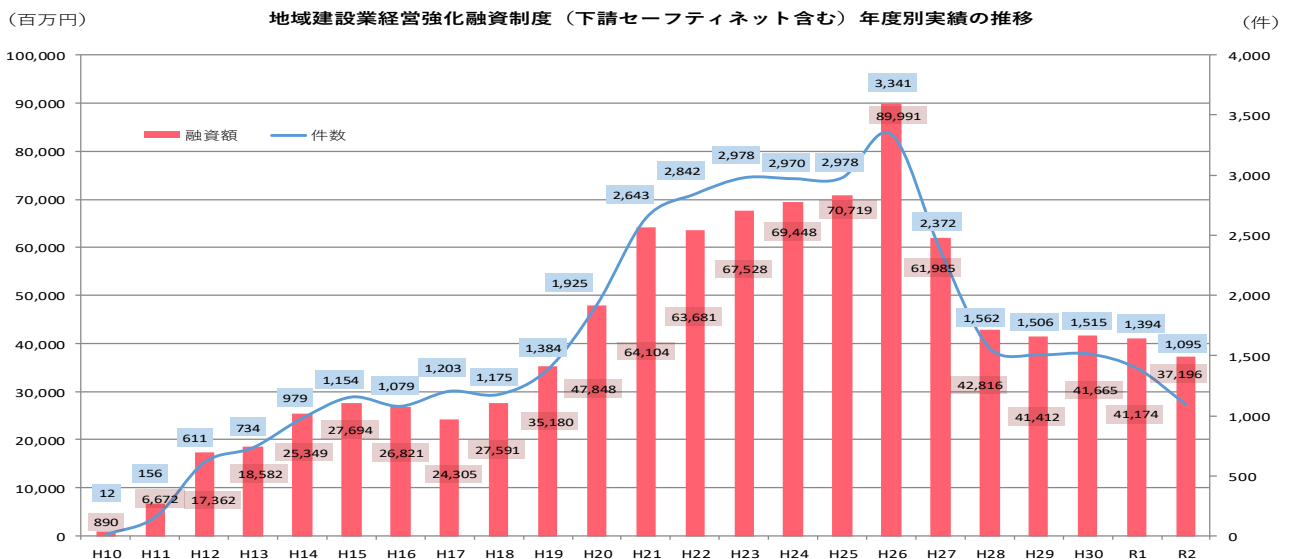
国土交通省が平成20年11月に創設した制度で、公共工事等の元請建設企業が有する請負代金債権について、流動化（債権譲渡）することで、工事の出来高に応じて融資を受ける制度です。



対象工事

- 公共工事（※）で発注者が債権譲渡を認めていること
 ※ 公共性のある一定の民間工事（病院、福祉施設等）を含む
 - 工事出来高が2分の1以上であること
 - 工事請負契約締結の際に役務的保証が求められていないこと
 - 低入札価格調査等の対象となった工事でないこと
- 等

年度別実績



※出所：一般財団法人建設業振興基金

↑
地域建設業経営強化融資制度 創設

福井県・市町の前金払等実施基準表

【工事】

(令和6年3月現在)

| 発注者 | | 区分 | 前金払実施基準 | | | | 地域建設業経営 強化融資制度 |
|-----|------|----|-------------|-----|-------|-------|-------------------|
| | | | 支出対象となる請負金額 | 前払率 | 支払限度額 | 中間前金払 | |
| 福井県 | | | 100万円以上 | 40% | なし | 導入済 | 導入済 |
| 市 | 福井市 | | 200万円以上 | 40% | なし | 導入済 | 導入済 |
| | 敦賀市 | | 130万円以上 | 40% | なし | 導入済 | 導入済 |
| | 小浜市 | | 100万円以上 | 40% | なし | 導入済 | 導入済 |
| | 大野市 | | 200万円以上 | 40% | なし | 導入済 | 導入済 |
| | 勝山市 | | 250万円以上 | 40% | なし | 導入済 | 導入済 |
| | 鯖江市 | | 100万円以上 | 40% | なし | 導入済 | 導入済 |
| | あわら市 | | 130万円以上 | 40% | なし | 導入済 | 導入済 |
| | 越前市 | | 130万円以上 | 40% | なし | 導入済 | 導入済 |
| | 坂井市 | | 130万円以上 | 40% | なし | 導入済 | 導入済 |
| 町 | 永平寺町 | | 130万円以上 | 40% | なし | 導入済 | 導入済 |
| | 池田町 | | 130万円以上 | 40% | なし | 導入済 | - |
| | 越前町 | | 130万円以上 | 40% | なし | 導入済 | - |
| | 美浜町 | | 130万円以上 | 40% | なし | 導入済 | - |
| | 高浜町 | | 130万円以上 | 40% | なし | 導入済 | - |
| | 南越前町 | | 130万円以上 | 40% | なし | 導入済 | - |
| | 若狭町 | | 130万円以上 | 40% | なし | 導入済 | - |
| | おおい町 | | 130万円以上 | 40% | なし | 導入済 | 導入済 |

・令和4年度に永平寺町、越前町、美浜町、若狭町で制度改正が実施されたことにより、県内全市町において前払金の限度額撤廃および中間前払金制度の導入となりました。

【業務委託】

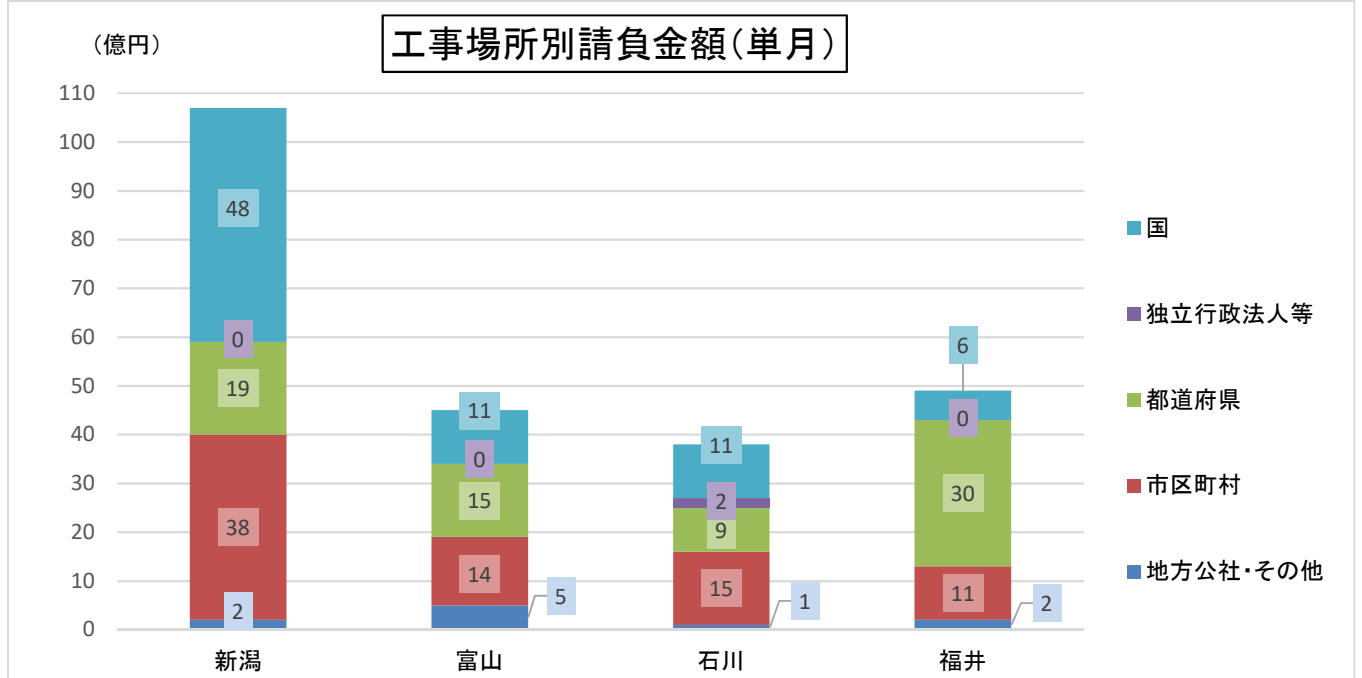
(令和6年3月現在)

| 発注者 | | 区分 | 前金払実施基準 | | |
|-----|------|----|-----------------------------|-----|---------|
| | | | 支出対象となる委託金額 | 前払率 | 支払限度額 |
| 福井県 | | | 100万円以上 | 30% | なし |
| 市 | 福井市 | | 200万円以上 | 30% | なし |
| | 敦賀市 | | 200万円以上 | 30% | なし |
| | 小浜市 | | 100万円以上 | 30% | 6,000万円 |
| | 大野市 | | 200万円以上 | 30% | 6,000万円 |
| | 勝山市 | | 250万円以上 | 30% | 2,000万円 |
| | 鯖江市 | | 100万円以上 | 30% | なし |
| | あわら市 | | 300万円以上 | 30% | 6,000万円 |
| | 越前市 | | 200万円以上 | 30% | なし |
| | 坂井市 | | 200万円以上 | 30% | なし |
| 町 | 永平寺町 | | 130万円以上 | 30% | なし |
| | 池田町 | | 130万円以上 | 30% | なし |
| | 越前町 | | 130万円以上 | 30% | なし |
| | 美浜町 | | 130万円以上 | 30% | なし |
| | 高浜町 | | 200万円以上 | 30% | なし |
| | 南越前町 | | 130万円以上 | 30% | なし |
| | 若狭町 | | 調査・設計は300万円以上 測量は200万円以上 | 30% | なし |
| | おおい町 | | 130万円以上 | 30% | なし |

北陸地区

（金額単位：百万円）

| 工事場所 | 発注区分 | 5年度 | | 4年度 | | 対前年度増減率 | | 対前年度 請負金額 増減額 |
|------|----------|-----|--------|-----|--------|---------|----------|---------------------|
| | | 件数 | 請負金額 | 件数 | 請負金額 | 件数 | 請負金額 | |
| 新潟 | 国 | 25 | 4,860 | 12 | 3,536 | 108.3% | 37.4% | 1,324 |
| | 独立行政法人等 | 0 | 0 | 1 | 152 | -100.0% | -100.0% | -152 |
| | 都道府県 | 66 | 1,992 | 101 | 2,705 | -34.7% | -26.4% | -713 |
| | 市区町村 | 119 | 3,855 | 103 | 4,028 | 15.5% | -4.3% | -173 |
| | 地方公社・その他 | 6 | 231 | 3 | 97 | 100.0% | 137.4% | 133 |
| | 合計 | 216 | 10,939 | 220 | 10,521 | -1.8% | 4.0% | 418 |
| 富山 | 国 | 5 | 1,157 | 11 | 1,963 | -54.5% | -41.0% | -805 |
| | 独立行政法人等 | 1 | 29 | 0 | 0 | - | - | 29 |
| | 都道府県 | 64 | 1,592 | 67 | 2,003 | -4.5% | -20.5% | -411 |
| | 市区町村 | 48 | 1,458 | 37 | 607 | 29.7% | 139.9% | 850 |
| | 地方公社・その他 | 6 | 539 | 1 | 618 | 500.0% | -12.8% | -79 |
| | 合計 | 124 | 4,777 | 116 | 5,193 | 6.9% | -8.0% | -415 |
| 石川 | 国 | 9 | 1,108 | 16 | 2,814 | -43.8% | -60.6% | -1,706 |
| | 独立行政法人等 | 1 | 236 | 0 | 0 | - | - | 236 |
| | 都道府県 | 58 | 952 | 75 | 1,229 | -22.7% | -22.5% | -276 |
| | 市区町村 | 76 | 1,505 | 106 | 2,729 | -28.3% | -44.8% | -1,223 |
| | 地方公社・その他 | 3 | 161 | 1 | 8 | 200.0% | 1,801.5% | 152 |
| | 合計 | 147 | 3,963 | 198 | 6,781 | -25.8% | -41.6% | -2,817 |
| 福井 | 国 | 3 | 667 | 5 | 531 | -40.0% | 25.6% | 136 |
| | 独立行政法人等 | 0 | 0 | 0 | 0 | 0.0% | 0.0% | 0 |
| | 都道府県 | 113 | 3,003 | 178 | 4,988 | -36.5% | -39.8% | -1,984 |
| | 市区町村 | 79 | 1,129 | 76 | 1,307 | 3.9% | -13.6% | -178 |
| | 地方公社・その他 | 4 | 269 | 2 | 146 | 100.0% | 84.3% | 123 |
| | 合計 | 199 | 5,070 | 261 | 6,973 | -23.8% | -27.3% | -1,903 |
| 北陸合計 | 国 | 42 | 7,794 | 44 | 8,846 | -4.5% | -11.9% | -1,052 |
| | 独立行政法人等 | 2 | 265 | 1 | 152 | 100.0% | 73.9% | 113 |
| | 都道府県 | 301 | 7,541 | 421 | 10,927 | -28.5% | -31.0% | -3,385 |
| | 市区町村 | 322 | 7,947 | 322 | 8,672 | 0.0% | -8.4% | -725 |
| | 地方公社・その他 | 19 | 1,201 | 7 | 870 | 171.4% | 38.0% | 331 |
| | 合計 | 686 | 24,750 | 795 | 29,469 | -13.7% | -16.0% | -4,718 |



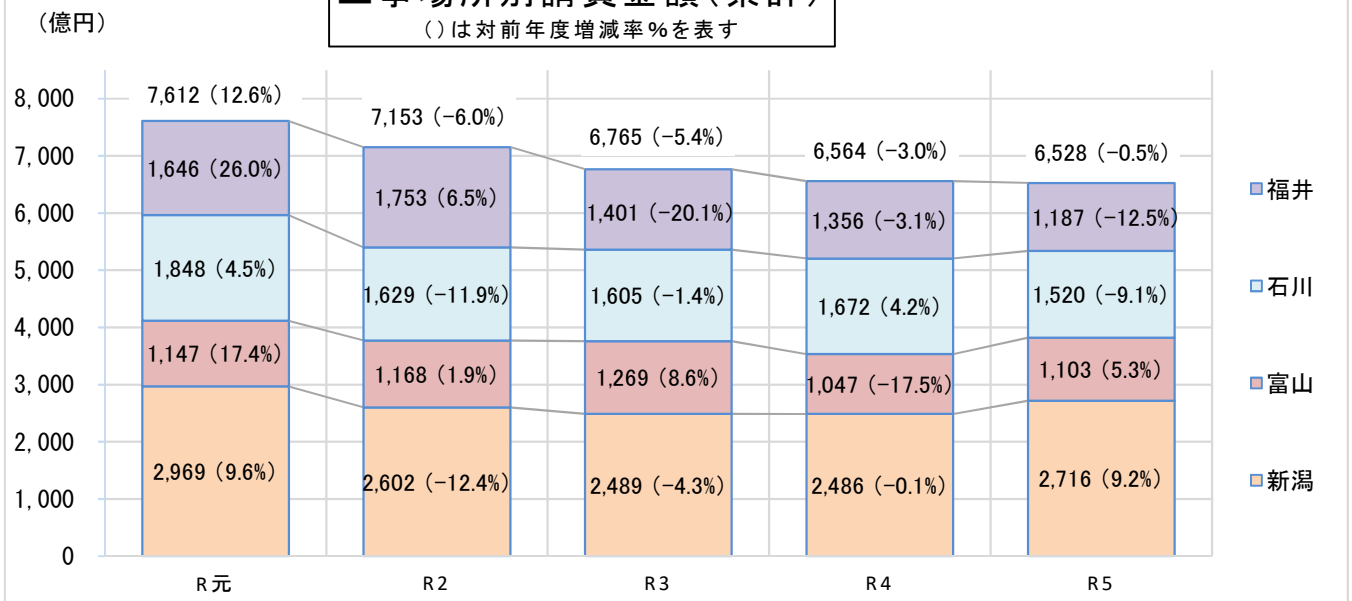
北陸地区

(金額単位:百万円)

| 工事場所 | 発注区分 | 5年度 | | 4年度 | | 対前年度増減率 | | 対前年度 請負金額 増減額 |
|------|----------|--------|---------|--------|---------|---------|--------|---------------------|
| | | 件数 | 請負金額 | 件数 | 請負金額 | 件数 | 請負金額 | |
| 新潟 | 国 | 386 | 50,592 | 376 | 54,790 | 2.7% | -7.7% | -4,198 |
| | 独立行政法人等 | 66 | 14,559 | 47 | 13,719 | 40.4% | 6.1% | 840 |
| | 都道府県 | 2,253 | 85,563 | 2,291 | 75,579 | -1.7% | 13.2% | 9,983 |
| | 市区町村 | 3,172 | 105,073 | 3,044 | 94,049 | 4.2% | 11.7% | 11,024 |
| | 地方公社・その他 | 77 | 15,867 | 66 | 10,541 | 16.7% | 50.5% | 5,325 |
| | 合計 | 5,954 | 271,655 | 5,824 | 248,680 | 2.2% | 9.2% | 22,975 |
| 富山 | 国 | 151 | 17,225 | 189 | 23,528 | -20.1% | -26.8% | -6,302 |
| | 独立行政法人等 | 39 | 20,325 | 40 | 9,385 | -2.5% | 116.6% | 10,940 |
| | 都道府県 | 1,289 | 37,681 | 1,246 | 35,720 | 3.5% | 5.5% | 1,960 |
| | 市区町村 | 1,100 | 31,723 | 1,113 | 32,311 | -1.2% | -1.8% | -587 |
| | 地方公社・その他 | 70 | 3,431 | 73 | 3,853 | -4.1% | -11.0% | -422 |
| | 合計 | 2,649 | 110,387 | 2,661 | 104,799 | -0.5% | 5.3% | 5,588 |
| 石川 | 国 | 177 | 20,021 | 192 | 20,441 | -7.8% | -2.1% | -419 |
| | 独立行政法人等 | 29 | 15,259 | 41 | 17,741 | -29.3% | -14.0% | -2,481 |
| | 都道府県 | 2,571 | 59,358 | 2,765 | 56,796 | -7.0% | 4.5% | 2,561 |
| | 市区町村 | 2,021 | 53,064 | 2,101 | 67,915 | -3.8% | -21.9% | -14,850 |
| | 地方公社・その他 | 61 | 4,344 | 70 | 4,338 | -12.9% | 0.1% | 5 |
| | 合計 | 4,859 | 152,048 | 5,169 | 167,232 | -6.0% | -9.1% | -15,183 |
| 福井 | 国 | 80 | 16,996 | 82 | 20,809 | -2.4% | -18.3% | -3,812 |
| | 独立行政法人等 | 28 | 14,042 | 47 | 29,258 | -40.4% | -52.0% | -15,216 |
| | 都道府県 | 1,623 | 46,573 | 1,643 | 46,355 | -1.2% | 0.5% | 217 |
| | 市区町村 | 1,601 | 37,505 | 1,628 | 36,227 | -1.7% | 3.5% | 1,278 |
| | 地方公社・その他 | 36 | 3,595 | 45 | 3,044 | -20.0% | 18.1% | 551 |
| | 合計 | 3,368 | 118,713 | 3,445 | 135,695 | -2.2% | -12.5% | -16,982 |
| 北陸合計 | 国 | 794 | 104,836 | 839 | 119,568 | -5.4% | -12.3% | -14,732 |
| | 独立行政法人等 | 162 | 64,186 | 175 | 70,104 | -7.4% | -8.4% | -5,917 |
| | 都道府県 | 7,736 | 229,176 | 7,945 | 214,452 | -2.6% | 6.9% | 14,723 |
| | 市区町村 | 7,894 | 227,368 | 7,886 | 230,504 | 0.1% | -1.4% | -3,136 |
| | 地方公社・その他 | 244 | 27,238 | 254 | 21,777 | -3.9% | 25.1% | 5,460 |
| | 合計 | 16,830 | 652,806 | 17,099 | 656,407 | -1.6% | -0.5% | -3,601 |

工事場所別請負金額(累計)

()は対前年度増減率%を表す



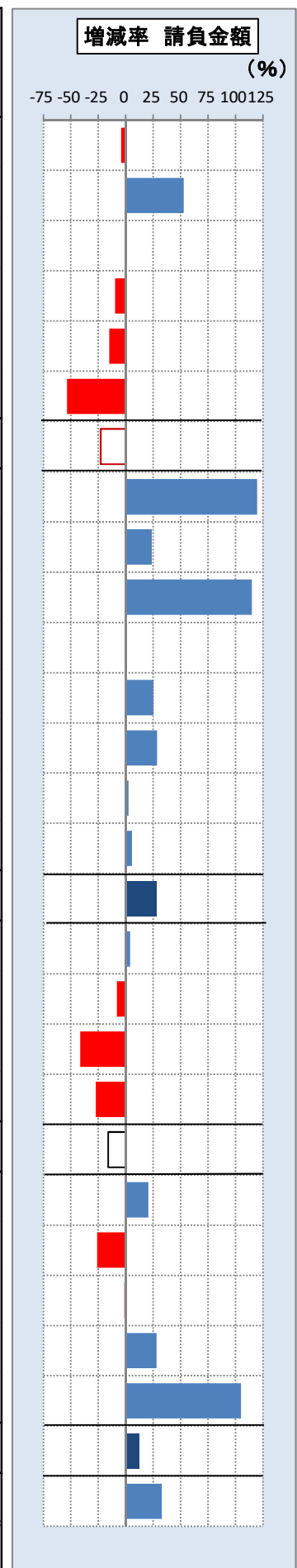
単月

工事場所別保証取扱高 令和6年2月

東日本地区

(金額単位:百万円)

| 工事場所 | 5年度 | | 4年度 | | 対前年度増減率 | | 対前年度 請負金額 増減額 |
|------|-------|---------|-------|---------|---------|--------|---------------------|
| | 件数 | 請負金額 | 件数 | 請負金額 | 件数 | 請負金額 | |
| 青森 | 106 | 7,290 | 187 | 7,614 | -43.3% | -4.3% | -323 |
| 岩手 | 81 | 5,555 | 84 | 3,634 | -3.6% | 52.9% | 1,921 |
| 宮城 | 260 | 14,749 | 308 | 14,646 | -15.6% | 0.7% | 103 |
| 秋田 | 115 | 5,148 | 84 | 5,701 | 36.9% | -9.7% | -552 |
| 山形 | 64 | 4,871 | 96 | 5,734 | -33.3% | -15.1% | -863 |
| 福島 | 232 | 13,333 | 221 | 28,721 | 5.0% | -53.6% | -15,387 |
| 東北計 | 858 | 50,950 | 980 | 66,052 | -12.4% | -22.9% | -15,102 |
| 茨城 | 250 | 32,646 | 235 | 14,859 | 6.4% | 119.7% | 17,786 |
| 栃木 | 178 | 6,132 | 187 | 4,959 | -4.8% | 23.7% | 1,172 |
| 群馬 | 207 | 10,608 | 193 | 4,933 | 7.3% | 115.0% | 5,674 |
| 埼玉 | 268 | 27,208 | 255 | 27,289 | 5.1% | -0.3% | -80 |
| 千葉 | 231 | 17,187 | 209 | 13,721 | 10.5% | 25.3% | 3,466 |
| 東京 | 552 | 101,126 | 469 | 78,713 | 17.7% | 28.5% | 22,412 |
| 神奈川 | 429 | 30,349 | 440 | 29,615 | -2.5% | 2.5% | 733 |
| 山梨 | 222 | 8,592 | 167 | 8,125 | 32.9% | 5.7% | 466 |
| 関東計 | 2,337 | 233,851 | 2,155 | 182,218 | 8.4% | 28.3% | 51,632 |
| 新潟 | 216 | 10,939 | 220 | 10,521 | -1.8% | 4.0% | 418 |
| 富山 | 124 | 4,777 | 116 | 5,193 | 6.9% | -8.0% | -415 |
| 石川 | 147 | 3,963 | 198 | 6,781 | -25.8% | -41.6% | -2,817 |
| 福井 | 199 | 5,070 | 261 | 6,973 | -23.8% | -27.3% | -1,903 |
| 北陸計 | 686 | 24,750 | 795 | 29,469 | -13.7% | -16.0% | -4,718 |
| 長野 | 236 | 12,805 | 208 | 10,624 | 13.5% | 20.5% | 2,181 |
| 静岡 | 192 | 14,224 | 316 | 19,256 | -39.2% | -26.1% | -5,031 |
| 愛知 | 274 | 25,164 | 273 | 25,524 | 0.4% | -1.4% | -359 |
| 岐阜 | 203 | 16,804 | 198 | 13,117 | 2.5% | 28.1% | 3,687 |
| 三重 | 156 | 18,113 | 151 | 8,835 | 3.3% | 105.0% | 9,278 |
| 中部計 | 1,061 | 87,112 | 1,146 | 77,357 | -7.4% | 12.6% | 9,755 |
| その他 | 111 | 15,785 | 109 | 11,895 | 1.8% | 32.7% | 3,890 |
| 合計 | 5,053 | 412,450 | 5,185 | 366,992 | -2.5% | 12.4% | 45,457 |



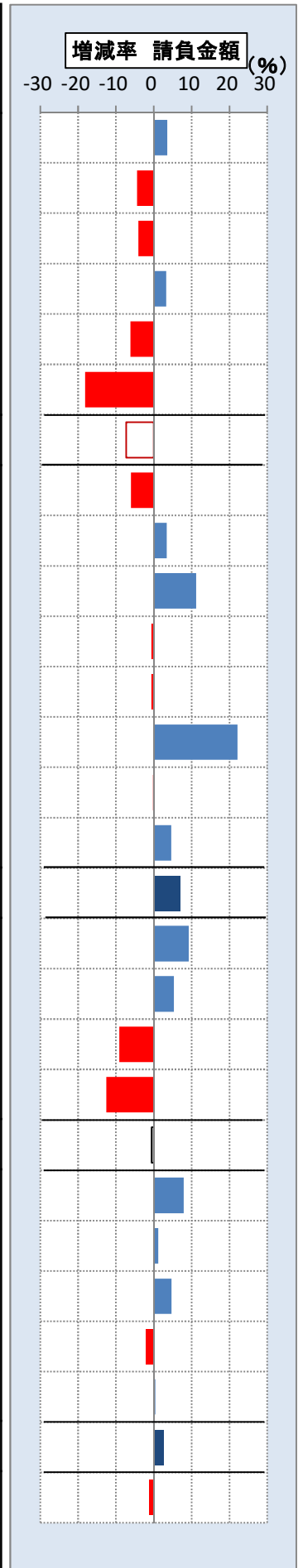
累計

工事場所別保証取扱高 令和5年4月～令和6年2月

東日本地区

(金額単位:百万円)

| 工事場所 | 5年度 | | 4年度 | | 対前年度増減率 | | 対前年度 請負金額 増減額 |
|------|---------|-----------|---------|-----------|---------|--------|---------------------|
| | 件数 | 請負金額 | 件数 | 請負金額 | 件数 | 請負金額 | |
| 青森 | 3,292 | 165,076 | 3,355 | 159,350 | -1.9% | 3.6% | 5,725 |
| 岩手 | 3,233 | 153,487 | 3,177 | 160,556 | 1.8% | -4.4% | -7,069 |
| 宮城 | 5,044 | 260,376 | 5,402 | 271,402 | -6.6% | -4.1% | -11,025 |
| 秋田 | 2,270 | 142,327 | 2,222 | 137,769 | 2.2% | 3.3% | 4,558 |
| 山形 | 2,953 | 149,374 | 3,011 | 159,197 | -1.9% | -6.2% | -9,823 |
| 福島 | 5,482 | 355,013 | 5,988 | 433,666 | -8.5% | -18.1% | -78,653 |
| 東北計 | 22,274 | 1,225,655 | 23,155 | 1,321,943 | -3.8% | -7.3% | -96,288 |
| 茨城 | 5,823 | 341,948 | 5,996 | 364,014 | -2.9% | -6.1% | -22,065 |
| 栃木 | 4,052 | 175,871 | 4,148 | 170,014 | -2.3% | 3.4% | 5,857 |
| 群馬 | 5,608 | 192,549 | 5,694 | 173,165 | -1.5% | 11.2% | 19,383 |
| 埼玉 | 7,465 | 446,469 | 7,218 | 449,313 | 3.4% | -0.6% | -2,843 |
| 千葉 | 5,981 | 376,042 | 5,858 | 378,444 | 2.1% | -0.6% | -2,401 |
| 東京 | 8,595 | 1,248,519 | 8,313 | 1,021,727 | 3.4% | 22.2% | 226,792 |
| 神奈川 | 7,626 | 596,611 | 7,450 | 598,064 | 2.4% | -0.2% | -1,452 |
| 山梨 | 3,482 | 130,929 | 3,349 | 125,186 | 4.0% | 4.6% | 5,742 |
| 関東計 | 48,632 | 3,508,942 | 48,026 | 3,279,931 | 1.3% | 7.0% | 229,011 |
| 新潟 | 5,954 | 271,655 | 5,824 | 248,680 | 2.2% | 9.2% | 22,975 |
| 富山 | 2,649 | 110,387 | 2,661 | 104,799 | -0.5% | 5.3% | 5,588 |
| 石川 | 4,859 | 152,048 | 5,169 | 167,232 | -6.0% | -9.1% | -15,183 |
| 福井 | 3,368 | 118,713 | 3,445 | 135,695 | -2.2% | -12.5% | -16,982 |
| 北陸計 | 16,830 | 652,806 | 17,099 | 656,407 | -1.6% | -0.5% | -3,601 |
| 長野 | 3,238 | 199,522 | 3,285 | 184,794 | -1.4% | 8.0% | 14,728 |
| 静岡 | 6,664 | 304,502 | 6,650 | 300,754 | 0.2% | 1.2% | 3,747 |
| 愛知 | 7,544 | 511,492 | 7,680 | 488,718 | -1.8% | 4.7% | 22,774 |
| 岐阜 | 3,523 | 212,153 | 3,695 | 216,859 | -4.7% | -2.2% | -4,705 |
| 三重 | 3,141 | 166,020 | 3,100 | 165,348 | 1.3% | 0.4% | 671 |
| 中部計 | 24,110 | 1,393,690 | 24,410 | 1,356,474 | -1.2% | 2.7% | 37,215 |
| その他 | 1,746 | 195,862 | 1,678 | 198,393 | 4.1% | -1.3% | -2,530 |
| 合計 | 113,592 | 6,976,956 | 114,368 | 6,813,151 | -0.7% | 2.4% | 163,805 |



建設業のトピックス



Management

国土交通省

公共工事設計労務単価を決定
全国全職種平均で5.9%の引き上げ

2月16日、国土交通省は2024年3月から適用する公共工事設計労務単価を公表しました。それによると、今回の決定により全国全職種加重平均値は23,600円(前年度比5.9%増)となり、2013年度の改訂から12年連続の引き上げとなりました。

労務単価の決定にあたっては、法定福利費相当額や義務化分の有給休暇取得に要する費用のほか、時間外労働時間を短縮するために必要な費用、さらに元請け企業から技能者に対して直接支給している手当も反映しています。

https://www.1.mlit.go.jp/report/press/tochi_fudousan_kensetsugyo14_hh_000001_00204.html



Management

国土交通省

週休2日、2022年度は46.5%
国交省が都道府県工事を調査

1月31日、国土交通省は都道府県が発注した工事における週休2日の取組状況を公表しました。

それによると、土木・建築・農林部局が発注し、2022年度に完了した災害緊急復旧工事を除く工事のうち、週休2日を達成した割合は全国平均で46.5%(前年度30.7%)となりました。前年度は11団体あった達成率10%未満の団体が無くなるなど着実な進展が見られますが、4月からの時間外労働上限規制の適用に向け、更なる取り組みが期待されるとしています。

https://www.mlit.go.jp/report/press/tochi_fudousan_kensetsugyo13_hh_000001_00217.html



Management

国土交通省・中小企業庁

下請取引等実態調査結果を公表
価格高騰による価格転嫁は着実に前進

1月31日、国土交通省と中小企業庁は、下請取引の適正化を図るため下請取引等実態調査の結果を公表しました。

それによると、元請負人の立場として下請人から変更交渉があった際に、工期の変更を認めているとした建設業者は90.5%(前年度90.3%)、請負代金の額の変更を認めているとした建設業者は95.2%(前年度94.9%)となり、資材等価格の高騰による価格転嫁に向けた動きは着実に前進していることがうかがえます。

https://www.mlit.go.jp/totikensangyo/const/1_6_bt_000190.html



Analyze & Census

建設業情報管理センター

「建設業の経営分析(令和4年度)」を発売
利益率は高水準を維持しつつ若干低下傾向

建設業情報管理センターは、建設業の健全な発展に資する基礎資料を得ることを目的として「建設業の経営分析(令和4年度)」を発売しました。

それによると、近年は堅調な建設投資を背景に利益率は上昇傾向を示しており、令和4年度(2022年度)においても高水準を維持しているものの、令和元年度(2019年度)以降の推移をみると、資材価格高騰の影響により受注工事の採算性が低下し、利益率は若干の低下傾向も見られるとしています。

<https://www.ciic.or.jp/course/bunseki/>

東日本建設業保証

小冊子『現場代理人の育成ガイドブック【知識と実践】』

この度、弊社では小冊子『現場代理人の育成ガイドブック【知識と実践】』を刊行しました。本書では、現場代理人の育成シーンにおける具体的かつ実践的なスキルに関して、OJTやコーチングの技術を用いて解説しています。

本書は現場代理人の育成に取り組む経営者、経営幹部、および育成担当者の皆さまにご活用いただけるように弊社営業部・支店窓口にて無料で提供しています。

<https://www.ejcs.co.jp/report/publication/pamphlet/>



建設経営サービス

1級土木施工管理技術検定対策講座開講

東日本建設業保証グループの(株)建設経営サービスでは、2024年5月18日(土)、19日(日)の2日にわたって、1級土木施工管理技術検定第一次検定の対策講座を開催します。

当講習会は遠隔地の現場で従事されている技術者の方々や平日は現場業務で多忙な技術者の方々が、ご自宅や現場事務所で集中的かつポイントを絞って学習できるように構成した講座となっています。なお、当講座はZoomによるオンライン開催となりチャットによる質問も可能となっています。

2024年3月11日より募集開始

【お問い合わせ先: (株)建設経営サービス TEL.(03)3545-8522】